


ГОСУДАРСТВЕННОЕ БЮДЖЕТНОЕ УЧРЕЖДЕНИЕ  
«ЦЕНТР ОЛИМПИЙСКОЙ ПОДГОТОВКИ ПО НАСТОЛЬНОМУ ТЕННИСУ»

Принято  
на тренерском совете  
ГБУ КК «ЦОП по настольному  
теннису»  
Протокол № 1  
от 19 января 2018 г.

«Утверждаю»  
Исполняющий обязанности  
директора ГБУ КК «ЦОП по  
настольному теннису»  
 М.Г. Гордиенко  
«19» января 2018 г.

**Программа**  
**спортивной подготовки по виду спорта**  
**настольный теннис**

*(Разработана в соответствии с федеральным стандартом спортивной подготовки по виду спорта настольный теннис, утвержденного приказом Министерства спорта Российской Федерации от 19 января 2018 года № 31)*

Срок реализации Программы:  
**9 лет**

Ф.И.О. разработчиков Программы:  
Ю.П. Зрилов, инструктор-методист ФСО  
И.В. Подносков, главный тренер спортивной  
сборной команды Краснодарского края по  
настольному теннису

г. Краснодар  
2018 год

## СОДЕРЖАНИЕ

1.	ПОЯСНИТЕЛЬНАЯ ЗАПИСКА .....	4-5
1.1.	Характеристика настольного тенниса как вида спорта и его отличительные особенности .....	5-6
1.2.	Специфика организации тренировочного процесса .....	7-8
1.3.	Структура системы многолетней подготовки (этапы, уровни, ступени) .....	8-11
2.	НОРМАТИВНАЯ ЧАСТЬ .....	11
2.1.	Продолжительность этапов спортивной подготовки, возраст лиц для зачисления на этапы спортивной подготовки и количество лиц, проходящих спортивную подготовку в группах на этапах спортивной подготовки по виду спорта.....	11-12
2.2.	Соотношение объемов тренировочного процесса по видам спортивной подготовки на этапах спортивной подготовки .....	12-13
2.3.	Планируемые показатели соревновательной деятельности .....	13-14
2.4.	Режимы тренировочной работы .....	14-15
2.5.	Медицинские, возрастные и психофизические требования к лицам, проходящим спортивную подготовку .....	15-17
2.6.	Предельные тренировочные нагрузки .....	18-19
2.7.	Объем соревновательной деятельности .....	19-21
2.8.	Требования к экипировке, спортивному инвентарю и оборудованию .....	21-25
2.9.	Требования к количественному и качественному составу групп на этапах спортивной подготовки .....	26-27
2.10.	Объем индивидуальной спортивной подготовки .....	27-28
2.11.	Структуру годового цикла (название и продолжительность периодов, этапов, мезоциклов) .....	28-30
3.	МЕТОДИЧЕСКАЯ ЧАСТЬ .....	30-31
3.1.	Рекомендации по проведению тренировочных занятий, а также требования к технике безопасности в условиях тренировочных занятий и спортивных соревнований.....	31-38
3.2.	Рекомендуемые объемы тренировочных и соревновательных нагрузок .....	38-39
3.3.	Рекомендации по планированию спортивных результатов .....	40
3.4.	Требования к организации и проведению врачебно-педагогического, психологического и биохимического контроля ...	40-45

3.5.	Программный материал для практических занятий по каждому этапу спортивной подготовки с разбивкой на периоды подготовки.....	45-84
3.6.	Рекомендации по организации психологической подготовки .....	84-87
3.7.	Планы применения восстановительных средств .....	87-89
3.8.	Планы антидопинговых мероприятий .....	90
3.9.	Планы инструкторской и судейской практики .....	91
4.	<b>СИСТЕМА КОНТРОЛЯ И ЗАЧЕТНЫЕ ТРЕБОВАНИЯ.....</b>	<b>92</b>
4.1.	Конкретизация критериев подготовки лиц, проходящих спортивную подготовку, на каждом этапе спортивной подготовки, с учетом возраста и влияния физических качеств и телосложения на результативность в настольном .....	92-95
4.2.	Требования к результатам реализации Программы на каждом этапе спортивной подготовки, выполнение которых дает основание для перевода лица, проходящего спортивную подготовку, на следующий этап спортивной подготовки .....	95-96
4.3.	Виды контроля общей физической и специальной физической, технической и тактической подготовки, комплекс контрольных испытаний и контрольно-переводные нормативы по годам и этапам спортивной подготовки, сроки проведения контроля.....	96-98
4.4.	Комплексы контрольных упражнений для оценки общей физической, специальной физической, технической, тактической подготовки лиц, проходящих спортивную подготовку, методические указания по организации тестирования, методам и организации медико-биологического обследования.....	98-106
5.	<b>ПЕРЕЧЕНЬ ИНФОРМАЦИОННОГО ОБЕСПЕЧЕНИЯ.....</b>	<b>106</b>
5.1.	Список литературных источников, перечень аудиовизуальных средств, перечень Интернет-ресурсов, необходимых для использования в работе с лицами, осуществляющих спортивную подготовку, и при прохождении с лицами, проходящими спортивную подготовку.....	106-108

Приложение. Календарный план официальных физкультурных и спортивных мероприятий на текущий год

## 1. Пояснительная записка

Программа спортивной подготовки по виду спорта настольный теннис (далее – Программа) разработана в соответствии с Федеральным законом от 4 декабря 2007 года № 329-ФЗ «О физической культуре и спорте в Российской Федерации», на основе Федерального стандарта спортивной подготовки по виду спорта «настольный теннис», утвержденного приказом Минспорта России от 19 января 2018 года № 31 «Об утверждении федерального стандарта спортивной подготовки по виду спорта «настольный теннис». При разработке Программы использованы нормативные требования по физической и технико-тактической подготовке спортсменов, полученные на основе научно-методических материалов и рекомендаций последних лет по подготовке спортивного резерва.

Программный материал объединен в целостную систему многолетней спортивной подготовки теннисистов, начиная с этапа начальной подготовки до этапа высшего спортивного мастерства и предполагает решение следующих задач:

- формирование мотивации к регулярным занятиям физической культурой и спортом, привитие навыков самостоятельного многолетнего физического совершенствования;
- отбор одаренных спортсменов для дальнейшей специализации и прохождения спортивной подготовки по виду спорта;
- ознакомление спортсменов с принципами здорового образа жизни, основами гигиены;
- овладение методами определения уровня физического развития теннисистов и корректировки уровня физической готовности;
- получение спортсменами знаний в области настольного тенниса, освоение правил и тактики ведения игры, изучение истории настольного тенниса, опыта мастеров прошлых лет;
- формирование гармонично развитой личности методами физического воспитания на основе знания особенностей спортивной тренировки и методик физической подготовки;
- систематическое повышение мастерства за счёт овладения техническим и тактическим арсеналом во время регулярных тренировочных занятий и спортивных соревнований;
- воспитание морально-волевых качеств, привитие патриотизма и общекультурных ценностей;

- повышение работоспособности юных спортсменов, расширение их физических возможностей, поддержание высокой физической готовности спортсменов высшего мастерства;

- осуществление подготовки всесторонне развитых юных спортсменов высокой квалификации для пополнения сборных команд края, области, города;

- подготовка из числа занимающихся инструкторов-общественников и судей по настольному теннису.

Нормативная часть Программы определяет задачи деятельности организаций, режимы тренировочной работы, предельные тренировочные нагрузки, минимальный и предельный объем соревновательной деятельности, требования к экипировке, спортивному инвентарю и оборудованию, требования к количеству и качественному составу групп подготовки, объем индивидуальной спортивной подготовки, структура годового цикла.

Для каждого этапа спортивной подготовки рекомендуются основные тренировочные средства. Описаны средства и методы педагогического и врачебного контроля, основной материал по теоретической подготовке, воспитательной работе и психологической подготовке, инструкторской и судейской практике. Дана классификация основных восстановительных средств и мероприятий.

Программа может использоваться физкультурно-спортивными организациями и организациями дополнительного образования, осуществляющими спортивную подготовку по настольному теннису.

### 1.1. Характеристика вида спорта и его отличительные особенности.

Настольный теннис популярный и широко распространённый в мире вид спорта, претерпевший длительную эволюцию, уходящую корнями в начало 19 века. В Англии появилась игра для развлечения знатных граждан, отдельно напоминающая игру в настольный теннис. Её участники круглыми дощечками без ручек, а затем с ручками, перекидывали друг другу мячик.

В отличие от большинства игр он не требует сложной организации мест занятий и дорогостоящего инвентаря. Играть в настольный теннис может любой желающий, что очень важно в психологическом отношении.

Это массовый, увлекательный и зрелищный вид спорта. Доступная, простая и одновременно азартная, игра постепенно из развлечения превратилась в сложный атлетический вид спорта с разнообразной техникой, богатой тактическими вариантами, сложными игровыми комбинациями, требующий высокой общефизической, специальной физической и психологической подготовки.

Важной предпосылкой такого прогресса является постоянное совершенствование спортивного инвентаря. Несмотря на простоту и доступность для широких масс населения, настольный теннис – достаточно технически и физически сложный вид спорта. Вместе с тем занятия настольным теннисом позволяет регулировать физические и психические нагрузки на организм человека в зависимости от возраста, физического развития и состояния здоровья.

Возможность индивидуального, дифференцированного подхода к занимающимся настольным теннисом не только сделала его популярным, но и позволила включить в Паралимпийские игры инвалидов и чемпионаты мира среди ветеранов.

Благодаря массовости, популярности и подлинно спортивному характеру, настольный теннис в ноябре 1977 года был признан Международным олимпийским комитетом олимпийским видом спорта, а в 1988 году дебютировал в XXII летних Олимпийских играх в Сеуле. В семье игровых видов спорта настольный теннис – один из медалеемких олимпийских видов спорта: на олимпийских турнирах разыгрываются 4 комплекта медалей (в мужских и женских одиночных разрядах и мужском и женском парных разрядах).

Как вид спорта настольный теннис выделяет свои спортивные дисциплины. Перечень спортивных дисциплин по настольному теннису представлен в таблице № 1.

Таблица №1

Дисциплины вида спорта – настольный теннис  
(номер-код – 004 000 2 6 1 1Я)

Дисциплины	Номер-код
одиночный разряд	004 001 2 6 1 1 Я
парный разряд	004 002 2 8 1 1 Я
смешанный парный разряд	004 003 2 8 1 1 Я
командные соревнования	004 004 2 6 1 1 Я

## 1.2. Специфика организации тренировочного процесса.

В учреждении организуется работа со спортсменами в течение календарного года.

Начало и окончание тренировочного года зависит от календаря спортивных соревнований, периодизации спортивной подготовки и устанавливается с 1 января текущего года.

Тренировочный процесс по настольному теннису ведется в соответствии с годовым тренировочным планом, рассчитанным на 52 недели.

Основными формами осуществления спортивной подготовки являются:

- групповые и индивидуальные тренировочные и теоретические занятия;
- работа по индивидуальным планам;
- тренировочные сборы;
- участие в спортивных соревнованиях и мероприятиях;
- инструкторская и судейская практика;
- медико-восстановительные мероприятия;
- тестирование и контроль.

Для проведения тренировочных занятий на этапах совершенствования спортивного мастерства и высшего спортивного мастерства кроме основного тренера по настольному теннису привлекается дополнительно второй тренер по общефизической и специальной физической подготовке при условии их одновременной работы с лицами, проходящими спортивную подготовку.

Работа по индивидуальным планам спортивной подготовки в обязательном порядке осуществляется на этапах совершенствования спортивного мастерства и высшего спортивного мастерства.

Расписание тренировочных занятий (тренировок) по настольному теннису утверждается после согласования с тренерским составом в целях установления более благоприятного режима тренировок, отдыха спортсменов, с учетом их занятий в образовательных организациях и других учреждениях.

При составлении расписания тренировок продолжительность одного тренировочного занятия рассчитывается в академических часах.

Допускается проведение тренировочных занятий одновременно с занимающимися из разных групп.

При этом должны соблюдаться все перечисленные ниже условия:

- не должна быть превышена единовременная пропускная способность спортивного сооружения;
- наполняемость группы определяется с учетом техники безопасности по виду спорта.

После каждого года спортивной подготовки на этапах подготовки, для проверки результатов освоения программы, выполнения нормативных требований, спортсмены сдают контрольно-переводные нормативы.

По результатам сдачи контрольно-переводных нормативов осуществляется перевод спортсменов на следующий год этапа подготовки реализации программы.

В течение года спортивной подготовки на этапах подготовки, для проверки результатов освоения нормативных требований в соответствии с программой спортсмены сдают нормативы промежуточной аттестации.

Результатом сдачи нормативов промежуточной аттестации является повышение или совершенствование у спортсменов уровня общей и специальной физической подготовки.

Лицам, проходящим спортивную подготовку, не выполнившим предъявляемые программой требования, предоставляется возможность продолжить спортивную подготовку на том же этапе спортивной подготовки.

### 1.3. Структура системы многолетней спортивной подготовки.

Структура организации системы многолетней спортивной подготовки формируется с учетом следующих компонентов системы построения спортивной подготовки:

- *организационно-управленческий процесс* построения спортивной подготовки по этапам и периодам спортивной подготовки по настольному теннису;

- *система отбора и спортивной ориентации*, представляющая собой процесс, направленный на выявление задатков у юных спортсменов, выраженных в спортивной предрасположенности к занятиям по настольному теннису и выявления индивидуальных возможностей в этом виде деятельности;

- *тренировочный процесс* является основой спортивной подготовки, определяет характер и содержание всей двигательной деятельности, а также финансового, материально-технического, информационного, научного и медицинского обеспечения и восстановительных мероприятий. В процессе тренировочной деятельности спортсмен совершенствует свою физическую, техническую, тактическую и психическую подготовленность, а успешными предпосылками для достижения их высокого уровня является воспитание человека и уровень его интеллектуальных способностей;

- *соревновательный процесс*, учитывающий организацию и проведение спортивных соревнований и участие в них спортсменов в соответствии с Календарным планом физкультурных мероприятий и спортивных мероприятий,



формируемым организацией на основе Единого календарного плана межрегиональных, всероссийских и международных физкультурных мероприятий и спортивных мероприятий. Является специфической формой деятельности в спорте, определяют цели и направленность подготовки, а также используется как одно из важнейших средств специализированной тренировки, позволяющей сравнивать и повышать уровень подготовленности спортсменов;

- *процесс медико-биологического сопровождения*, под которым понимается медицинское обеспечение, восстановительные и реабилитационные мероприятия;

- *процесс ресурсного обеспечения*, под которым понимается организация и планирование материально-технического обеспечения спортивной подготовки, обеспечение квалификационными кадрами.

Построения многолетней подготовки в настольном теннисе содержат следующие компоненты:

- этапы подготовки спортсмена на многие годы;
- возраст спортсмена на каждом из этапов;
- главные задачи подготовки;
- основные средства и методики тренировок;
- предельные тренировочные и соревновательные нагрузки.

С учетом этого структура системы многолетней подготовки по настольному теннису предусматривает планирование и изучение материала на четырех этапах (таблица № 2).

Таблица № 2

### Структура многолетней спортивной подготовки по виду спорта настольный теннис

Стадии	Этапы спортивной подготовки		
	Название	Обозначение	Период
Базовой подготовки	Начальной подготовки	НП	До года
			Свыше года
Максимальной реализации индивидуальных возможностей	Тренировочный (спортивной специализации)	Т (СС)	Начальной спортивной специализации (до двух лет)
			Углубленной спортивной специализации (свыше двух лет)
	Совершенствования спортивного мастерства	ССМ	Совершенствования спортивного мастерства (без ограничений)
	Высшего спортивного мастерства	ВСМ	Высшего спортивного мастерства (без ограничений)

Для достижения основной цели подготовки спортсменов теннисистов на каждом этапе необходимо обеспечить решение конкретных задач:

- *на этапе начальной подготовки (до года, свыше года):*

- отбор детей способных к занятиям настольным теннисом.
- формирование стойкого интереса к тренировочным занятиям настольным теннисом.
- всестороннее гармоничное развитие физических способностей, укрепление здоровья, закаливание организма.
- воспитание специальных способностей (гибкости, быстроты, ловкости) для успешного овладения навыками игры.
- освоение основных приемов техники игры и тактических действий.
- привитие навыков соревновательной деятельности в соответствии с правилами настольного тенниса.
- **на тренировочном этапе (этапе начальной специализации) до двух лет спортивной подготовки:**
  - повышение общей физической подготовленности (особенно гибкости, ловкости, скоростно-силовых способностей).
  - совершенствование специальной физической подготовленности.
  - овладение всеми основными техническими приемами на уровне умений и навыков.
  - овладение индивидуальными и парными тактическими действиями.
  - начальная специализация. Формирование игрового стиля.
  - овладение основами тактики игры.
  - воспитание навыков соревновательной деятельности по настольному теннису.
- **на тренировочном этапе (этапе углубленной специализации) свыше двух лет спортивной подготовки:**
  - дальнейшее совершенствование техники игры и ее вариативности.
  - развитие специальных физических качеств.
  - повышение уровня общей и специальной функциональной подготовленности. Воспитание физических качеств: силы, быстроты, специальной тренировочной и соревновательной выносливости.
  - освоение допустимых тренировочных нагрузок.
  - накопление соревновательного опыта в различного ранга соревнованиях.
  - достижение спортивных результатов, характерных для зоны первых больших успехов (выполнение норматива КМС).
- **на этапе совершенствования спортивного мастерства (до двух лет):**
  - развитие и дальнейшее совершенствование специальных для настольного тенниса физических качеств.
  - дальнейшее совершенствование техники игры, повышение ее

вариативности, точности, стабильности и устойчивости к сбивающим факторам.

- отработка тактических комбинаций и связок.
- освоение повышенных тренировочных нагрузок.
- выполнение спортивного звания МС, МСМК.
- дальнейшее совершенствование соревновательного опыта.

**- на этапе высшего спортивного мастерства:**

- привлечение к специализированной спортивной подготовке перспективных спортсменов для достижения ими высоких и стабильных результатов посредством комплексного совершенствования всех сторон мастерства спортсмена, позволяющих войти в состав сборных команд субъекта Российской Федерации.

## 2. Нормативная часть

2.1. Продолжительность этапов спортивной подготовки, возраст лиц для зачисления на этапы спортивной подготовки и количество лиц, проходящих спортивную подготовку в группах на этапах спортивной подготовки по виду спорта.

Продолжительность спортивной подготовки установлена федеральным стандартом спортивной подготовки по виду спорта настольный теннис и составляет:

- на этапе начальной подготовки – 2 года;
- на тренировочном этапе (этапе спортивной специализации) – 5 лет;
- на этапе совершенствования спортивного мастерства – не ограничено;
- на этапе высшего спортивного мастерства – не ограничено.

*На этап начальной подготовки* зачисляются лица не моложе 7 лет, желающие заниматься настольным теннисом. Эти занимающиеся не должны иметь медицинских противопоказаний для освоения Программы, успешно сдать нормативы по общей физической и специальной физической подготовке для зачисления в группы на данном этапе.

*На тренировочный этап (этап начальной и углубленной специализации)* зачисляются подростки не моложе 8 лет. Эти занимающиеся должны успешно сдать нормативы по общей физической и специальной физической подготовке и обязательной технической программе для зачисления в группу на данном этапе.

*На этап совершенствования спортивного мастерства* зачисляются занимающиеся не моложе 10 лет и старше. Эти занимающиеся должны иметь

спортивный разряд не ниже Кандидата в мастера спорта, успешно сдать нормативы по общей физической и специальной физической подготовке и обязательной технической программе для зачисления в группу на данном этапе.

На этап высшего спортивного мастерства зачисляются спортсмены не моложе 13 лет и старше. Эти спортсмены должны иметь спортивный разряд не ниже мастера спорта России, успешно сдать нормативы по общей физической и специальной физической подготовки и обязательной технической программе для зачисления в группу на данном этапе.

Требования к возрасту и количеству лиц, проходящих спортивную подготовку в группах на этапах спортивной подготовки, представлены в таблице № 3.

Таблица № 3

Минимальные требования к возрасту и количеству лиц, проходящих спортивную подготовку в группах на этапах спортивной подготовки

Этапы спортивной подготовки			Группы спортивной подготовки	
Название	Период	Продолжительность (год)	Min возраст для зачисления (лет)	Min наполняемость (человек)
НП	<i>До года</i>	1	7	10-16
	<i>Свыше одного года</i>	2		
Т (СС)	<i>Начальной спортивной специализации (до двух лет)</i>	1	8	8-10
		2		
	<i>Углубленной спортивной специализации (свыше двух лет)</i>	3		
		4		
		5		
ССМ	<i>Совершенствование спортивного мастерства</i>	Без ограничений	13	2-6
ВСМ	<i>Высшее спортивное мастерство</i>	Без ограничений	14	1-6

## 2.2. Соотношение объемов тренировочного процесса по виду спортивной подготовки на этапах спортивной подготовки

Соотношение объемов тренировочного процесса по виду спортивной подготовки на этапах спортивной подготовки по настольному теннису представлены в таблице № 4.

Соотношение объемов тренировочного процесса по видам спортивной подготовки на этапах спортивной подготовки по виду спорта настольный теннис

№ п/п	Разделы спортивной подготовки	Этапы подготовки								
		НП		ТЭ					ССМ	ВСМ
		до одного года	Свыше одного года	этап начальной специализации (до двух лет)		этап углубленной специализации (свыше двух лет)				
		1 год	2 год	1 год	2 год	3 год	4 год	5 год	без ограничений	без ограничений
1	Общая физическая подготовка (%)	26-34	26-34	17-23	17-23	17-23	17-23	17-23	13-17	9-11
2	Специальная физическая подготовка (%)	17-23	17-23	17-23	17-23	17-23	17-23	17-23	17-23	13-17
3	Техническая подготовка (%)	31-39	31-39	26-34	26-34	26-34	26-34	26-34	22-28	22-28
4	Тактическая, теоретическая, психологическая подготовка (%)	9-11	9-11	17-23	17-23	17-23	17-23	17-23	22-28	26-34
5	Участие в соревнованиях, инструкторская и судейская практика (%)	4-6	4-6	9-11	9-11	9-11	9-11	9-11	13-17	17-23
6	Всего (%)	100	100	100	100	100	100	100	100	100

### 2.3. Планируемые показатели соревновательной деятельности.

Соревнования - важная составная часть спортивной подготовки спортсменов и должны планироваться таким образом, чтобы по своей направленности и степени трудности они соответствовали задачам, поставленным спортсменами на данном этапе многолетней спортивной подготовки.

Различают:

- *контрольные соревнования*, в которых выявляются возможности спортсмена, уровень его подготовленности, эффективность подготовки. С учетом их результатов разрабатывается программа последующей подготовки. Контрольную функцию могут выполнять как официальные соревнования, так и специально организованные контрольные соревнования.

- *отборочные соревнования*, по итогам которых комплектуются команды, отбираются участники главных соревнований. В зависимости от принципа комплектования состава участников главных соревнований, в отборочных соревнованиях перед спортсменом ставится задача завоевать первое или одно из первых мест, выполнить контрольный норматив, позволяющий надеяться на успешное выступление в основных соревнованиях.

- *основные соревнования*, цель которых достижение победы или завоевание возможно более высоких мест на определенном этапе многолетней спортивной подготовки.

Планируемые (количественные) показатели соревновательной деятельности по виду спорта настольный теннис представлены в таблице № 5.

Таблица № 5

Планируемые (количественные) показатели соревновательной деятельности.

Виды соревнований (игр)	Этапы и годы спортивной подготовки					
	Этап начальной подготовки		Тренировочный этап (этап спортивной специализации)		Этап совершенствования спортивного мастерства	Этап высшего спортивного мастерства
	до года	свыше года	до двух лет	свыше двух лет		
Контрольные	2	2	1	1	1	1
Отборочные	-	-	2	2	1	1
Основные	2	4	3	3	10	12-14
Количество встреч	20	30	36	42	60-84	84-96

#### 2.4. Режимы тренировочной работы.

С учетом специфики вида спорта настольный теннис определяются следующие особенности тренировочной работы:

1. Формирование (комплектование) групп спортивной подготовки, а также планирование тренировочных занятий (по объему и интенсивности тренировочных нагрузок разной направленности) осуществляются в соответствии с гендерными и возрастными особенностями.

Порядок формирования групп спортивной подготовки по виду спорта настольный теннис определяется организацией самостоятельно и закрепляется локальным нормативным актом.

2. В зависимости от условий и организации занятий, а также условий проведения спортивных соревнований, подготовка по виду спорта настольный теннис осуществляется на основе обязательного соблюдения необходимых мер безопасности в целях сохранения здоровья лиц, проходящих спортивную подготовку.

3. Перевод занимающихся на следующие этапы спортивной подготовки и увеличение тренировочных и соревновательных нагрузок обуславливаются уровнем общей и специальной физической подготовленности, состоянием здоровья, уровнем спортивных результатов и выполнением объемов тренировочных нагрузок.

4. Недельный режим тренировочной работы является максимальным и установлен в зависимости от периода и задач подготовки.

5. Годовой объем работы по годам спортивной подготовки определяется из расчета 52 недель тренировочных занятий и включает в себя периоды основной и самостоятельной работы.

6. Годовой объем тренировочной нагрузки, предусмотренный указанными режимами, начиная с тренировочного этапа (этапа спортивной специализации), может быть сокращен не более чем на 25%.

Основанием для сокращения годового объема тренировочной нагрузки до 25% является нормативный документ Учредителя.

Режим тренировочной работы основывается на необходимых *максимальных объемах тренировочных нагрузок, в соответствии с требованиями федерального стандарта спортивной подготовки по виду спорта настольный теннис*, постепенности их увеличения, оптимальных сроках достижения спортивного мастерства.

#### 2.5. Медицинские, возрастные и психофизические требования к лицам, проходящим спортивную подготовку.

##### *Медицинские требования*

Лицо, желающее пройти спортивную подготовку по настольному теннису, может быть зачислено на этап начальной подготовки только при наличии медицинских документов, подтверждающие отсутствие противопоказаний для освоения программы спортивной подготовки.

Начиная с тренировочного этапа (этапа начальной и углубленной спортивной специализации), занимающиеся должны пройти медицинские осмотры во врачебно-физкультурном диспансере и предоставить разрешение для прохождения спортивной подготовки.

Организация обеспечивает контроль за своевременным прохождением спортсменами медицинского осмотра.

##### *Возрастные требования.*

Возраст занимающихся определяется годом рождения и является минимальным для зачисления в группы этапа спортивной подготовки.

Зачисление в группы на этапах спортивной подготовки осуществляется с учетом требований к минимальному возрасту лиц, установленных федеральным

стандартом спортивной подготовки по виду спорта настольный теннис и указанных в таблице № 6 настоящей программы.

Занимающиеся, успешно проходящие спортивную подготовку и выполняющие минимальные нормативные требования, до окончания освоения данной программы на соответствующем этапе спортивной подготовки не могут быть отчислены из организации по возрастному критерию.

Биологическим возрастом определяется уровень физического развития, двигательные возможности занимающихся, степень их полового созревания.

Максимальный возраст лиц, проходящих спортивную подготовку по программе на этапе высшего спортивного мастерства, не ограничивается.

#### *Психофизические требования.*

К спортсменам, проходящим спортивную подготовку, предъявляются большие психофизические требования.

Психофизические состояния оказывают на деятельность спортсмена теннисиста положительное и отрицательное влияние. Возникновение предстартового возбуждения способствует настрою спортсмена на предстоящую деятельность, помогает мобилизовать к работе вегетативные функции. В то же время чрезмерное возбуждение перед стартом может играть и отрицательную роль, нарушая стереотип, навыки, снижая внимание, память и другие процессы и функции. Утомление, ухудшающее спортивный результат на соревнованиях, в тренировочном процессе необходимо, так как без него не будет реакции сверх восстановления, следовательно, и роста тренированности.

Каждый теннисист испытывает перед игрой, да и во время игры, сложные эмоционально-волевые состояния, которые определяются перестройкой психологических и физиологических процессов в организме. Одни теннисисты испытывают эмоциональный подъем, уверенность в своих силах. Это повышает готовность организма к выполнению предстоящих спортивных действий. У других игроков возникает перевозбуждение или апатия, неуверенность, боязнь поражения – все это ухудшает готовность организма, снижает возможности спортсмена.

Состояния, возникающие у спортсмена теннисиста, в спортивной деятельности представлены в таблице № 6.



Психофизические состояния спортсменов, занимающихся настольным теннисом

Спортивная деятельность	Состояние
1. В тренировочной	тревожность, неуверенность
2. В предсоревновательной	волнение, стартовая лихорадка, стартовая апатия
3. В соревновательной	мобильность, мертвая точка, второе дыхание
4. В послесоревновательной	фрустрация, воодушевление, радость

Преодоление отрицательных эмоциональных состояний и их регулирование могут быть осуществлены при помощи специальных приемов, которые сводятся к следующему:

- спортсмен не должен внешне выражать сильное волнение, неуверенность, наоборот, мимикой, движениями он должен стараться выразить состояние уверенности, бодрости и т.п.;

- применение в разминке специальных упражнений, различных по скорости, темпу, амплитуде, мышечному напряжению (в зависимости от особенностей эмоционального состояния), которые могут снизить излишнее возбуждение или снять состояние подавленности;

- произвольная регуляция дыхания при помощи специальных дыхательных упражнений различных по глубине, интенсивности, частоте, ритму, продолжительности;

- применение специальных приемов массажа и самомассажа, оказывающих на спортсмена успокаивающее или возбуждающее воздействие; в одних случаях музыкальное сопровождение способствует бодрому, веселому настроению, повышает эмоциональный тонус, в других воздействует успокаивающе;

- воздействие при помощи слова; большую роль играет применение самоприказа, самоободрения, самопобуждения («я выиграю», «я добыюсь», «я должен» и т.д.).

Успех выступления команды в соревнованиях во многом зависит от умелого управления тренером командой.

## 2.6. Предельные тренировочные нагрузки.

Эффективность роста спортивного мастерства во многом зависит от рациональной структуры тренировочных нагрузок.

Одной из основных проблем методики многолетней тренировки в настольном теннисе от детского возраста до взрослых спортсменов является преобладание предельно допустимых тренировочных и соревновательных нагрузок средств общей специализированной физической подготовки и специальной физической подготовки, как в отдельных занятиях, так и в различных циклах тренировочного процесса.

Величина тренировочной нагрузки должна совпадать с адаптационными возможностями организма в каждый возрастной период. Слабые воздействия не оказывают существенного влияния на организм, при чрезмерно сильных воздействиях может произойти преждевременное истощение адаптационных возможностей, и к возрасту наивысших достижений организм подойдет истощенным.

Узловой структурной единицей тренировочного процесса является отдельное занятие, в ходе которого используются средства и методы, направленные на решение задач физической, технико - тактической, психической и специальной волевой подготовки. Выполняемая работа может быть самой разнообразной и обеспечивать повышение различных сторон специальной физической и психологической подготовленности, совершенствование оптимальной техники, тактики и т.д. Подбор упражнений, их количество определяют направленность занятия и его нагрузку. Основным фактором, определяющим степень воздействия тренировочного занятия на организм спортсмена является величина нагрузки. Чем она выше, тем больше утомление спортсмена и сдвиги в состоянии его функциональных систем, интенсивно участвующих в обеспечении работы. Продолжительность работы в состоянии явного утомления не должна быть настолько большой, чтобы оказывать отрицательное влияние на техническую подготовленность спортсмена и на его психическое состояние.

Тренировочные нагрузки должны прогрессивно нарастать на разных этапах спортивной деятельности, иначе они перестанут вызывать необходимые сдвиги. Это осуществляется посредством увеличения объема и интенсивности нагрузки, усложнения задания и т.д.

В спортивной тренировке очень важно периодически применять большие по объему и высокие по интенсивности тренировки. Только с помощью разумных и упорных тренировок каждый может достигнуть лучшего, на что способен. В то же время тяжелые нагрузки, если они соответствуют уровню

подготовленности и адекватны состоянию организма спортсмена, должны преодолеваются им на положительном эмоциональном фоне.

В таблице № 7 предоставлены нормативы максимального объема тренировочной нагрузки по настольному теннису на разных этапах спортивной подготовки.

Таблица № 7

## Нормативы максимального объема тренировочной нагрузки

Этапный норматив	Этапы и годы спортивной подготовки								
	Этап начальной подготовки		Тренировочный этап					Этап совершенствования спортивного мастерства	Этап высшего спортивного мастерства
	До года	Свыше двух лет	Этап начальной спортивной специализации		Этап углубленной спортивной специализации				
			до двух лет		свыше двух лет				
	1 год	2 год	1 год	2 год	3 год	4 год	5 год		
Количество часов в неделю	6	9	12	12	16	16	16	24	30
Количество тренировок в неделю	3	5	5	5	6	6	6	8	11
Общее количество часов в год *	312	468	624	624	832	832	832	1248	1560
Общее количество тренировок в год	156	260	260	260	312	312	312	416	572

## 2.7. Объем соревновательной деятельности.

*Требования к участию в спортивных соревнованиях спортсменов:*

- соответствие возраста и пола участника положению (регламенту) об официальных спортивных соревнованиях и правилам вида спорта настольный теннис;

- соответствие уровня спортивной квалификации участника положению (регламенту) об официальных спортивных соревнованиях согласно Единой всероссийской спортивной классификации и правилам вида спорта настольный теннис;

- выполнение плана спортивной подготовки;

- прохождение предварительного соревновательного отбора;

- наличие соответствующего медицинского заключения о допуске к участию в спортивных соревнованиях;
- соблюдение общероссийских антидопинговых правил и антидопинговых правил, утвержденных международными антидопинговыми организациями.

Спортсмены направляются организацией на спортивные соревнования в соответствии с содержащимся в Программе планом физкультурных мероприятий и спортивных мероприятий и положениями (регламентами) о спортивных соревнованиях и спортивных мероприятиях.

Особенно творчески надо подходить к построению подготовки на *тренировочных сборах*, когда проведение тренировок не лимитируется занятостью спортсменов.

При трехразовых тренировочных занятиях в день каждое занятие имеет четкую направленность. Утреннее тренировочное занятие способствует повышению общего тонуса организма и улучшению работоспособности в последующих занятиях. В дневных и вечерних тренировочных занятиях решаются основные задачи подготовки. Причем одна направлена на решение главной задачи на этот день микроцикла, а другая – второстепенной.

Планирование участия спортсменов в тренировочных сборах и сроки их проведения определяются в соответствии с календарным планом официальных физкультурных и спортивных мероприятий и Положением о соревнованиях

Для обеспечения круглогодичной спортивной подготовки, подготовки к спортивным соревнованиям и активного отдыха (восстановления) спортсменов организуются тренировочные сборы, являющиеся составной частью (продолжением) тренировочного процесса в соответствии с перечнем тренировочных сборов (таблица № 8).

Тренировочные сборы организуются при подготовке к соревнованиям различного уровня, поэтому тренировочный процесс строится с ориентацией на результативное выступление на соревнованиях. Весь период подготовки тренировочные сборы распланированы с учетом каникулярного периода спортивной подготовки. Тренировочные сборы, имеют оздоровительный характер, тренировка теннисиста носит соответствующую направленность. В спортивных лагерях спортсмены занимаются преимущественно общей физической подготовкой, включая в тренировочный процесс занятия различными видами спорта. В зимние каникулы спортсмены получают навыки в видах спорта способствующих повышению профессионального мастерства. В этот период большое внимание уделяется развивающим физическим упражнениям. В летние каникулы используются спортивные игры (баскетбол,

волейбол, ручной мяч, футбол, и др.), гимнастика, легкая атлетика, плавание, велосипед и др. В качестве контроля за ростом спортивной подготовленности проводится промежуточная аттестация (контрольные испытания).

Таблица № 8

## Перечень тренировочных сборов

№п/п	Вид тренировочных сборов	Предельная продолжительность сборов по этапам спортивной подготовки (количество дней)				Оптимальное число участников сбора
		Этап высшего спортивного мастерства	Этап совершенствования спортивного мастерства	Тренировочный этап (этап спортивной специализации)	Этап начальной подготовки	
1. Тренировочные сборы по подготовке к соревнованиям						
1.1.	Тренировочные сборы по подготовке к международным соревнованиям	21	21	18	-	Определяется организацией, осуществляющей спортивную подготовку
1.2.	Тренировочные сборы по подготовке к чемпионатам, кубкам, первенствам России	21	18	14	-	
1.3.	Тренировочные сборы по подготовке к другим всероссийским соревнованиям	18	18	14	-	
1.4.	Тренировочные сборы по подготовке к официальным соревнованиям субъекта Российской Федерации	14	14	14	-	
2. Специальные тренировочные сборы						
2.1.	Тренировочные сборы по общей или специальной физической подготовке	18	18	14	-	Не менее 70% от состава группы лиц, проходящих спортивную подготовку на определенном этапе
2.2.	Восстановительные тренировочные сборы	До 14 дней			-	Участники соревнований
2.3.	Тренировочные сборы для комплексного медицинского обследования	До 5 дней, но не более 2 раз в год			-	В соответствии с планом комплексного медицинского обследования
2.4.	Тренировочные сборы в каникулярный период	-	-	До 21 дня подряд и не более двух сборов в год		Не менее 60% от состава группы лиц, проходящих спортивную подготовку на определенном этапе
2.5.	Просмотровые тренировочные сборы для кандидатов на зачисление в образовательные учреждения среднего профессионального образования, осуществляющие деятельность в области физической культуры и спорта	-	До 60 дней		-	В соответствии с правилами приема

## 2.8. Требования к экипировке, спортивному инвентарю и оборудованию.

В соответствии требованиями федерального стандарта спортивной подготовки по виду спорта настольный теннис организации осуществляют следующее материально-техническое обеспечение спортсменов:

- оборудованием и спортивным инвентарем, необходимыми для прохождения спортивной подготовки;
- спортивной экипировкой;
- проездом к месту проведения спортивных мероприятий и обратно;
- питанием и проживанием в период проведения спортивных мероприятий за счет средств, выделенных организации на выполнение государственного (муниципального) задания на оказание услуг по спортивной подготовке, либо средств, получаемых по договору оказания услуг по спортивной подготовке.

Требования к оборудованию и спортивному инвентарю, необходимого для прохождения спортивной подготовки по виду спорта настольный теннис представлены в таблице № 9.

Требования к обеспечению спортивной экипировкой указаны в таблице № 10.

Таблица № 9

**Оборудование и спортивный инвентарь, необходимый  
для прохождения спортивной подготовки**

№ п/п	Наименование	Единица измерения	Количество изделий
Спортивное оборудование и инвентарь			
1	Теннисный стол	комплект	4
2	Ракетка для настольного тенниса	штук	12
3	Мячи для настольного тенниса	штук	300
4	Гантели переменной массы от 1,5 до 10 кг.	комплект	3
5	Мяч набивной (медицинбол) весом от 1 до 5 кг	штук	7
6	Перекладина гимнастическая	штук	1
7	Стенка гимнастическая	штук	3
	Скамейка гимнастическая	штук	3

Спортивный инвентарь, передаваемый в индивидуальное пользование											
№ п/п	Наименование	Единица измерения	Расчетная единица	Этапы спортивной подготовки							
				Этап начальной подготовки		Тренировочный этап (этап спортивной специализации)		Этап совершенствования спортивного мастерства		Этап высшего спортивного мастерства	
				количество	срок эксплуатации (лет)	количество	срок эксплуатации (лет)	количество	срок эксплуатации (лет)	количество	срок эксплуатации (лет)
1	Ракетка для настольного тенниса	штук	на занимающегося	-	-	1	1	2	1	4	1
2	Резиновые накладки для ракетки	штук	на занимающегося	-	-	6	1	12	1	20	1

## ОБЕСПЕЧЕНИЕ СПОРТИВНОЙ ЭКИПИРОВКОЙ

N п/п	Наименование	Единица измерения	Расчетная единица	Этапы спортивной подготовки							
				Этап начальной подготовки		Тренировочный этап (этап спортивной специализации)		Этап совершенствования спортивного мастерства		Этап высшего спортивного мастерства	
				количес тво	срок эксплуатац ии	количество	срок эксплуатац ии	количество	срок эксплуатац ии	количество	срок эксплуатац ии
Спортивная экипировка, передаваемая в индивидуальное пользование											
1	Костюм спортивный тренировочный зимний	штук	на занимающег ося	-	-	1	1	1	1	1	1
2	Костюм спортивный тренировочный летний	штук	на занимающег ося	-	-	1	1	1	1	1	1
3	Кроссовки для спортивных залов	пар	на занимающег ося	-	-	1	1	1	1	2	1
4	Спортивные брюки	пар	на занимающег ося	-	-	1	1	1	1	2	1
5	Фиксаторы для голеностопа	комплект	на занимающег ося	-	-	-	-	1	1	2	1
6	Фиксаторы коленных суставов	комплект	на занимающег ося	-	-	-	-	1	1	2	1



7	Фиксаторы локтевых суставов	комплект	на занимающемся	-	-	-	-	1	1	2	1
8	Футболка	штук	на занимающемся	-	-	1	1	1	1	2	1
9	Шорты	пар	на занимающемся	-	-	1	1	1	1	2	1

## 2.9. Требования к количественному и качественному составу групп на этапах спортивной подготовки

### *Требования к количественному составу групп.*

Формирование групп спортивной подготовки и закрепление за ними тренерского состава осуществляется ежегодно в соответствии с утвержденным в организации порядком.

При формировании количественного состава группы учитываются:

- минимальный возраст для зачисления на этапы спортивной подготовки;
- требования к минимальной и максимальной наполняемости групп на этапах спортивной подготовки;
- спортивные разряды и спортивные звания занимающихся;
- возрастные и гендерные особенности развития спортсменов;
- результаты выполнения нормативов по общей физической и специальной физической подготовке для зачисления (перевода) на этапы спортивной подготовки;
- уровень технического мастерства спортсменов.

Требования к количественному составу групп на этапах спортивной подготовки по настольному теннису приведены в таблице № 11.

Таблица № 11

Количественный состав группы

Этап подготовки	Продолжительность	Количество занимающихся в группе (человек)
НП	1 год	10-16
	2 год	10-16
Т (СС)	1 год	8-10
	2 год	8-10
	3 год	8-10
	4 год	8-10
	5 год	8-10
ССМ	Весь период	2-6
ВСМ	Весь период	1-6

*Требования к качественному составу групп разработаны в соответствие с требованиями федерального стандарта спортивной подготовки по виду спорта настольный теннис.*

Требования к качественному составу групп разработаны в соответствие с требованиями федерального стандарта спортивной подготовки по виду спорта настольный теннис.

Требования к качественному составу групп на этапах спортивной подготовки по настольному теннису приведены в таблице № 12.

Таблица № 12

### Качественный состав группы спортивной подготовки

Этапы спортивной подготовки			Требования к уровню подготовки	
название	период	продолжительность	результаты выполнения этапных нормативов	спортивный разряд или спортивное звание
НП	<i>До одного года</i>	1-й год	выполнение нормативов по ОФП и СФП для <i>зачисления</i> на этап спортивной подготовки	-
	<i>Свыше одного года</i>	2-й год	выполнение нормативов по ОФП и СФП для <i>перевода</i> (зачисления) на следующий год этапа спортивной подготовки	-
Т (СС)	<i>Начальной спортивной специализации (до двух лет)</i>	1-й год	выполнение нормативов по ОФП и СФП и техническому мастерству для <i>зачисления</i> на этап спортивной подготовки	-
		2-й год	выполнение нормативов по ОФП и СФП и техническому мастерству для <i>перевода</i> (зачисления) на следующий год этапа спортивной подготовки	
	3-й год			
	4-й год			
<i>Углубленной спортивной специализации (свыше двух лет)</i>	5-й год			
ССМ	<i>Совершенствования спортивного мастерства</i>	Весь период	выполнение нормативов по ОФП и СФП и техническому мастерству для <i>зачисления</i> (перевода) на этап спортивной подготовки	Кандидат в мастера спорта
ВСМ	<i>Высшего спортивного мастерства</i>	Весь период	выполнение нормативов по ОФП и СФП и техническому мастерству для <i>зачисления</i> (перевода) на этап спортивной подготовки	Мастер спорта России

### 2.10. Объем индивидуальной спортивной подготовки.

Тренировочный процесс должен учитывать индивидуальные особенности спортсмена, а тренировочная нагрузка соответствовать его функциональному

состоянию в каждый конкретный отрезок времени. Тренировка тем индивидуальнее, чем выше спортивное мастерство и результаты спортсмена.

Индивидуальный объём и структура индивидуальных тренировок составляется исходя из результатов оценки текущего уровня физической готовности спортсмена и результатов соревнований в предыдущем мезоцикле.

Одной из основных форм осуществления спортивной подготовки является работа по индивидуальным планам спортивной подготовки.

Работа по индивидуальным планам спортивной подготовки осуществляется на этапах совершенствования спортивного мастерства и высшего спортивного мастерства.

Индивидуальный план формируется личным тренером для каждого спортсмена и оформляется в документальном виде.

#### 2.11. Структура годичного цикла (название и продолжительность периодов, этапов, мезоциклов).

Одним из важнейших вопросов построения тренировочного процесса является распределение программного материала по годам спортивной подготовки, этапам и недельным микроциклам – основным структурным блокам планирования.

Данная Программа рекомендует поэтапное построение подготовки. Планирование годичного цикла тренировочного процесса занимающихся настольным теннисом в организации определяется задачами, которые поставлены в годичном цикле; закономерностями развития и становления спортивной формы; периодизацией тренировочного занятия, специфичной для настольного тенниса; календарем и системой спортивных соревнований, в том числе и сроками проведения основных из них.

Каждый большой годичный макроцикл для этапа начальной подготовки 2-го года спортивной подготовки и в тренировочных этапах (этапах начальной и углубленной специализации) содержит 3 цикла: подготовительный, соревновательный и переходный. В каждом из циклов ставятся свои задачи и определяются средства для их осуществления. В группах начальной подготовки, где спортсмены еще не выступают регулярно в официальных соревнованиях, тренировочный макроцикл включает 5 циклов: общеподготовительный, специально – подготовительный, предсоревновательный, соревновательный и переходный. Каждый цикл завершается соревнованиями, как правило, в период каникул, а подготовка к этим соревнованиям планируется в три этапа.

В общеподготовительных микроциклах преобладает подготовка новому материалу и большой объем физической подготовки.

В специально-подготовительных микроциклах увеличивается объем упражнений технико-тактического совершенствования и игровой направленности, в предсоревновательных – задачи физической подготовки решаются только специализированными для настольного тенниса средствами.

### **ПОДГОТОВИТЕЛЬНЫЙ ПЕРИОД**

Как правило, подготовительный период делится на два периода: общеподготовительный и специально-подготовительный.

Основной задачей *общеподготовительного периода* является создание условий для достижения спортсменами наилучшей спортивной формы с предварительным созданием прочного фундамента, а именно: всесторонняя физическая подготовка спортсменов, развитие физических и морально-волевых качеств теннисистов, подготовка к сдаче переводных нормативов, специальная физическая подготовка.

Задачей *специально-подготовительного периода* является подведение теннисиста к пику спортивной формы; дальнейшее совершенствование общей и специальной физической подготовленности теннисистов; совершенствование техники и тактики игры; подготовка к предстоящим соревнованиям; приобретение соревновательного опыта в тренировочных подходящих соревнованиях и турнирах.

### **СОРЕВНОВАТЕЛЬНЫЙ ПЕРИОД**

Задачей этого периода является достижение теннисистами наилучших и стабильных спортивных результатов. В этот период решаются задачи совершенствования технико-тактического мастерства, дальнейшее совершенствование специальных физических качеств, повышение уровня теоретических знаний. При этом подготовка к соревнованиям ведется с учетом особенностей их проведения (программы, условий, временных и климатических и т.п.). Тренировочная работа строится в этот период с учетом особенностей предстоящих соревнований. Первые игры являются проверкой качества проведенной работы в подготовительном периоде. По результатам этих игр выявляются недостатки в подготовленности теннисиста, на основании которых строится дальнейшая подготовка теннисиста. При этом каждое соревнование необходимо рассматривать как ступень к достижению более высоких результатов в последующих соревнованиях.

### **ПЕРЕХОДНЫЙ ПЕРИОД**

Основными задачами переходного периода являются активный отдых, укрепление здоровья совершенствование общей физической и технической

подготовки. Этот период, как правило, в настольном теннисе делится с июля по август месяц включительно.

В зависимости от уровня подготовленности теннисиста и графика его участия в соревнованиях годичный тренировочный процесс может быть разбит на два или более циклов подготовки, который также состоит из трех вышеназванных периодов с несколько сокращенным переходным периодом.

Во всех периодах годичного цикла в настольном теннисе присутствуют все виды подготовки, но их соотношение, а главное формы значительно отличаются. Длительность каждого подготовительного и соревновательного периода устанавливается с учетом календарного плана официальных физкультурных соревнований, в котором планируется участие спортсмена.

### 3. Методическая часть

Методическая часть программы содержит материал по основным видам подготовки, его преемственность, последовательность по годам спортивной подготовки и распределение в годичных циклах. Даны рекомендуемые объемы тренировочных и соревновательных нагрузок и спортивные требования по годам спортивной подготовки, организация комплексного контроля; приведены практические материалы и методические рекомендации по тренировочной работе.

Многолетняя подготовка игроков в настольный теннис строится на основе методических положений, которые и составляют комплекс задач, необходимых для осуществления качественного тренировочного процесса.

Для достижения высшего спортивного мастерства необходимо освоение определенных объемов тренировочных и соревновательных нагрузок. Необходимо так строить подготовку, чтобы взаимодействовали затраты и восстановление энергоресурсов спортсменов. Для этого нужна рациональная структура тренировочного процесса и индивидуализация подхода к каждому игроку.

Теннисиста высокого класса можно подготовить только при комплексном решении задач подготовки, тренировочного процесса и всестороннего физического развития.

На этапе начальной подготовки эта проблема решается наиболее просто за счет комплексных занятий. Когда на тренировочном этапе (этапе начальной специализации) происходит дифференциация подготовки спортсменов по стилю игры, то такой подход становится малоэффективным. Необходимо использовать специализированные тренировочные циклы и короткие

### *Развитие основных физических качеств*

Развитие разных сторон подготовленности спортсменов происходит неравномерно. В одном возрасте преобладает прирост одних, в другом – других качеств, поэтому очень важно, учитывая чувствительные периоды развития двигательных способностей, сохранить *соразмерность развития основных физических качеств у спортсменов* (таблица № 13). Эта соразмерность позволяет соотносить степень развития физических качеств в той мере, которая нужна для достижения успеха в настольном теннисе. Для этого тренеру необходимы знания как возрастных особенностей развития спортсменов, так и модели теннисистов высокой квалификации.

Таблица № 13

#### Примерные чувствительные периоды развития двигательных качеств

Морфофункциональные показатели физических качеств	Возраст, лет									
	7	8	9	10	11	12	13	14	15	16
Рост						*	*	*	*	
Мышечная масса						*	*	*	*	
Быстрота			*	*	*					
Скоростно-силовые качества				*	*	*	*	*		
Силовые способности						*	*	*		
Выносливость (аэробные возможности)		*	*	*					*	*
Анаэробные возможности			*	*	*				*	*
Гибкость	*	*	*	*						
Координационные способности			*	*	*	*				
Равновесие	*	*		*	*	*	*	*		

#### 3.1. Рекомендации по проведению тренировочных занятий, а также требования к технике безопасности в условиях тренировочных занятий и спортивных соревнований

Настольный теннис – индивидуально-игровой вид спорта, который характеризуется разнообразием стилевой игры. Участие в соревнованиях помогает спортсменам совершенствоваться в мастерстве игры с противниками разного стиля. Однако *реализация двигательных качеств должна осуществляться с учетом возрастных особенностей*. Это положение непосредственно связано с индивидуализацией подготовки спортсменов. В

настольном теннисе индивидуализация осуществляется по нескольким критериям: по признаку возраста, пола, игрового стиля, антропометрическим признакам, биологическому созреванию. И нельзя требовать от спортсмена больше, чем они могут выполнить на данном возрастном этапе. Особенно это касается соревновательной деятельности, которая строится на основе индивидуального технического и тактического мастерства.

Для успешного совершенствования соревновательной деятельности подготовку спортсмена необходимо вести в условиях *формирования перспективного спортивно-технического мастерства*. Это положение предусматривает овладение в режиме опережения именно теми умениями и навыками, которые должны быть у игрока в будущем. Для этого необходимо пользоваться специальным пригодным для определенного возраста инвентарем и оборудованием, чтобы в дальнейшем не пришлось переучивать на другой темп, ритм и быстроту движений. Это позволит вести совершенствование технических приемов и технико-тактических действий с первых шагов обучения в режиме, близком к соревновательному.

Рациональное увеличение тренировочных нагрузок является одним из основных условий роста тренированности теннисиста, но при этом рост тренировочных и соревновательных нагрузок должен проходить постепенно и соответствовать росту работоспособности спортсмена. Тренировочные нагрузки необходимо подбирать группе теннисистов и каждому игроку индивидуально с учетом их состояния, уровня работоспособности в соответствии с требованиями данного этапа.

Необходимо стремиться к тому, чтобы интенсивность и объем упражнений возрастали по мере улучшения физической подготовленности спортсменов. Следует отдавать предпочтение упражнениям динамического и вариативного характера и приучать спортсменов к различному темпу их выполнения.

Предлагая интенсивные упражнения, требующие значительного физического напряжения, нужно чаще изменять исходное положение, вовлекать в движение как можно больше групп мышц, чередовать напряжение с расслаблением, делать более частые паузы для отдыха, обращая внимание на дыхание (глубокое, ритмичное, без задержки).

Когда спортсмены упражняются в совершенствовании технических приемов, можно значительно повысить физическую нагрузку (для развития специальной выносливости), увеличивая количество повторений, повышая скорость выполнения приемов и усложняя перемещения игроков.



Если в занятия включены упражнения на быстроту и точность движений, то сначала следует повторить упражнения, развивающие точность, затем быстроту в сочетании с точностью. Овладение тактикой игры успешно осуществляется только при условии параллельного формирования технических навыков и тактических умений. Нужно ставить перед юными теннисистами такие задачи, решение которых не затруднит усвоение техники.

При этом подготовка двигательным действиям является важнейшим, наиболее кропотливым и сложным разделом работы. Необходимо умело сочетать традиционные методы физического упражнения с методами разъяснения и наглядности.

Обучение ударным движениям в настольном теннисе начинается с создания представления о нем и о пространственно-временных параметрах движения. Эта задача должна осуществляться не только на этапе первоначального разучивания, но и на всем протяжении процесса спортивной подготовки с учетом изменения физических и анатомо-морфологических особенностей растущего организма. При постепенном расширении и дополнении представления о двигательном действии идет его дальнейшее совершенствование и расширение вариативности применения в игровых ситуациях.

В начале спортивной подготовки следует очень осторожно использовать соревновательный метод, так как в данном случае сознание и мышечная деятельность будут направлены не на способ освоения техники, а на его быстрое выполнение, что может привести к появлению ошибок, а их исправить всегда труднее, чем предупредить.

В подготовке игроков в настольный теннис следует комплексно использовать как целостное обучение (обучение движению в целом в облегченных условиях с последующим расчлененным овладением его по фазам и элементам), так и расчлененное (раздельное обучение фазам и элементам и их постепенное сочетание в одно движение). На последующих этапах становления технико-тактического мастерства игроков в настольный теннис целесообразно постепенно от стандартно-репродуктивного метода обучения переходить к вариативно - проблемному. В этом случае двигательная задача осуществляется не в уже решенной ситуации, а наоборот, спортсмен решает двигательную задачу в игровой ситуации выбора или противоборства.

Все эти особенности следует учитывать при планировании средств физической и технической подготовки в многолетнем тренировочном процессе.

Следует учитывать, что преждевременное разделение игроков по игровым стилям значительно сужает перспективы их дальнейшего

совершенствования. На этапе начальной специализации юные спортсмены должны научиться выполнять базовые технико-тактические действия.

Каждый занимающийся обязан научиться в равной степени правильно и точно подавать и принимать подачи, уметь выполнять базовые атакующие и защитные технико-тактические приемы как на месте, так и в движении, как в упрощенных условиях, так и в условиях противоборства. Только после того как юный теннисист овладеет этим комплексом навыков и умений, определяются его индивидуальные качества, можно переходить к специализации по стилю игры.

При подготовке юных теннисистов особое внимание нужно уделять работе с высокорослыми юношами и девушками. Следует учитывать особенности, связанные со склонностью девушек к более выраженному приросту массы тела, с быстрым утомлением внимания при физической нагрузке и недостаточным уровнем физической работоспособности.

Для занятий настольным теннисом необходимо иметь спортивный зал не менее чем на 6-8 столов при минимальных размерах игровой площадки 9 x 5 м, при этом размеры стола должны соответствовать Правилам соревнований.

Для проведения занятий со спортсменами 7 лет рекомендуется использовать столы уменьшенных размеров как по длине, так и по ширине и высоте, что позволяет компенсировать маленький рост и небольшую длину рук и ног для правильного выполнения удара в нужной точке перед собой.

Место проведения занятий настольным теннисом должно быть хорошо освещено и соответствовать нормам, установленным Правилами соревнований, свет должен быть равномерным, как над столом, так и над всей игровой площадкой, без прямого попадания света в глаза играющих.

Помещение должно быть хорошо проветриваемым, а на случай жаркой погоды должны функционировать кондиционеры, при этом воздушный поток при проветривании и работе кондиционеров не должен влиять на полет мяча.

Пол в спортивном зале, используемом для занятий, должен иметь деревянное или специальное покрытие. Стены и задний фон помещения должны быть темного цвета.

Для эффективной работы тренеру-преподавателю необходимо учитывать особенности возрастного и полового развития спортсменов, возрастных стимулов и интересов.

- в возрасте 7 лет спортсмена интересует сиюминутное удовлетворение потребностей, поэтому при занятиях со спортсменами этого возраста особенно важна эмоциональность проводимых занятий: подвижные игры с обязательным подведением результатов, эстафеты с четким определением победителей, игры с ракеткой и мячом для настольного тенниса с определением лучшего

занимающегося, в этом возрасте занимающиеся наиболее способны к выполнению темповых упражнений, поэтому целесообразно развивать быстроту и ловкость движений; задания должны быть простыми по выполнению и короткими по продолжительности с обязательной оценкой тренера;

- в возрасте 8-10 лет спортсмены проявляют повышенный интерес к результатам своей деятельности, поэтому при занятиях со спортсменами этого возраста обязательно должны присутствовать домашние задания с конкретными задачами: какое упражнение сколько раз и как его выполнять и т.д.; наибольшее внимание в этом возрасте уделяется развитию быстроты движений, игровой ловкости, координационных способностей, гибкости и подвижности в суставах;

- в возрасте 11-13 лет значительно изменяются весоростовые показатели, сужаются кровеносные сосуды, происходят половые изменения у девочек, в связи, с чем при выполнении упражнений наступает быстрое утомление, тяжело выполняются сложные по координации движения, часты нервные срывы т.п.. Со спортсменами в этом возрасте, тренеру рекомендуется использовать метод индивидуального подхода к планированию физических нагрузок и средств, применяемых для достижения результатов, наиболее тяжело переносятся занимающимися этого возраста упражнения, направленные на развитие быстроты;

- в возрасте 14-16 лет спортсменов интересует достижение конкретного определенного результата занятий (укрепление здоровья, улучшение телосложения, увеличение силы мышц и т.д.; в 14-15 лет тренеру следует ограничить в занятиях упражнения на развитие быстроты движений (особенно это относится к девочкам); с 15 лет целесообразно увеличить объем упражнений, направленных на развитие скоростно-силовых и силовых качеств (относительной силы – перемещение рук с ракеткой относительно занимающегося), скоростной выносливости; разучивание разных типов подач, повышение точности и стабильности выполнения движений при подаче, отработка быстрых вращений мяча в разных направлениях; занимающийся выполняет имитацию движений избранного варианта подача у зеркала – медленно, быстро.

***Требования мер безопасности в процессе реализации Программы  
Общие меры безопасности:***

Для занятий настольным теннисом спортивная площадка и оборудование должны соответствовать мерам безопасности.

1. К занятиям по настольному теннису допускаются спортсмены:

- имеющие медицинский допуск;
- инструктаж по мерам безопасности;
- имеющие спортивную обувь и форму, не стесняющую движений и соответствующую условиям проведения занятий.

2. Опасность возникновения травм:

- при падении на твердом покрытии;
- при нахождении в зоне удара;
- при наличии посторонних предметов вблизи стола;
- при неисправных ракетках
- при игре на слабо укрепленном столе

3. У тренера-преподавателя находится аптечка, укомплектованная необходимыми медикаментами и перевязочными средствами для оказания первой помощи пострадавшим.

4. Занятия проходят на сухой площадке или сухом полу.

***Занимающийся должен:***

- иметь коротко остриженные ногти;
- заходить в спортзал, брать спортивный инвентарь и выполнять упражнения с разрешения тренера-преподавателя;
- знать и выполнять настоящую инструкцию.

***Требования безопасности перед началом занятий:***

***Тренер должен:***

- заранее продумать расстановку детей;
- расположение инвентаря в спортивном зале, чтобы каждый имел достаточно места для выполнения задания.

***Занимающийся должен:***

- снять ювелирные украшения с острыми углами на время урока во избежание травмоопасных ситуаций (для девочек).
- под руководством тренера подготовить инвентарь и оборудование, необходимые для проведения занятий;
- надеть спортивную форму и обувь с нескользкой подошвой;
- тщательно проверить отсутствие посторонних предметов вблизи стола;
- провести физическую разминку;
- внимательно прослушать инструктаж по мерам безопасности при игре в настольный теннис.

### ***Требования безопасности во время занятий:***

#### ***Тренер должен:***

- следить, чтобы во время занятий вблизи игровых столов не было посторонних лиц;
- следить за спортсменами во время выполнения упражнений, своевременно корректируя их расположение на спортивной площадке;
- не давать спортсменам излишне эмоциональных заданий, после которых они не контролируют собственную моторику, особенно если это задание с мячом и ракеткой;
- уделить особое внимание расположению левшей в спортивном зале.

#### ***Занимающийся должен:***

- не выполнять упражнения без предварительной разминки;
- не размахивать ракеткой;
- бить по мячу только в заданном направлении;
- не подходить сзади и сбоку к играющему и подающему;
- не заходить в игровую зону играющей пары;
- при перемещениях к мячу – смотреть, где находятся другие спортсмены;
- не стоять близко к спортсменам, которые выполняют упражнения с ракетками или другими предметами;
- не выполнять удары без разрешения тренера-преподавателя,
- во избежание травм исключать слишком резкое изменение своего движения.
- при выполнении упражнений соблюдать интервал и дистанцию;
- при ухудшении самочувствия прекратить занятия и поставить в известность тренера-преподавателя;
- при выполнении прыжков, столкновениях и падениях игрок должен уметь применять приёмы само страховки;
- соблюдать игровую дисциплину;
- не вести игру влажными руками.

### ***Требования безопасности в различных ситуациях***

1. При плохом самочувствии прекратить занятия и сообщить об этом тренеру-преподавателю.
2. При получении травмы немедленно сообщить о случившемся тренеру-преподавателю.

### ***Требования безопасности по окончании занятий:***

#### ***Занимающийся должен:***

- убрать спортивный инвентарь в места для его хранения;
- организованно покинуть место проведения занятия;

- переодеться в раздевалке, снять спортивный костюм и спортивную обувь;
- принять душ или тщательно вымыть лицо и руки с мылом.
- о всех недостатках, отмеченных во время занятия-игры, сообщить тренеру- преподавателю.

За несоблюдение мер безопасности занимающийся не допускается или отстранён от участия в тренировочном процессе.

### 3.2. Рекомендуемые объемы тренировочных и соревновательных нагрузок.

В процессе многолетней тренировки чрезвычайно важна рациональная система применения тренировочных и соревновательных нагрузок.

Тренировочное занятие предусматривает поэтапное увеличение объема и интенсивности нагрузок, так, чтобы каждый последующий период начинался и заканчивался на более высоком уровне. Этим, обеспечивая последовательность нагрузок из года в год и их увеличения в течение ряда лет.

Подготовленность спортсмена будет лучшей, если нагрузка на всех этапах многолетней подготовки теннисистов будет отвечать возрастным и индивидуальным функциональным способностям организма спортсмена и будет направлена на улучшение способностей организма спортсмена приспособляться к выполнению любых физических упражнений различной интенсивности.

Соотношения объемов тренировочных и соревновательных нагрузок являются *максимальными* и представлены в *тренировочном плане, рассчитанном на 52 недели, в таблице № 13.*

**ТРЕНИРОВОЧНЫЙ ПЛАН**  
тренировочных занятий по настольному теннису, из расчета на 52 недели (час)

№ п/п	Разделы подготовки	ЭТАПЫ ПОДГОТОВКИ																			
		НП				Т												ССМ		ВСМ	
		до одного года		Свыше		этап начальной специализации				этап углубленной специализации								Без ограничений		Без ограничений	
		1 год		2 год		1 год		2 год		3 год		4 год		5 год		Без ограничений		Без ограничений			
(час)	(%)	(час)	(%)	(час)	(%)	(час)	(%)	(час)	(%)	(час)	(%)	(час)	(%)	(час)	(%)	(час)	(%)	(час)	(%)		
3	4	5	6	9	10	11	12	13	14	15	16	17	18	19	20	21	22				
1.	Общая физическая подготовка (%):	81-106	26-34	121-159	26-34	106-143	17-23	106-143	17-23	141-191	17-23	141-191	17-23	141-191	17-23	162-212	13-17	140-171	9-11		
2.	Специальная физическая подготовка (%)	53-71	17-23	79-107	17-23	106-143	17-23	106-143	17-23	141-191	17-23	141-191	17-23	141-191	17-23	212-287	17-23	202-265	13-17		
3.	Техническая подготовка (%):	96-121	31-39	145-182	31-39	162-212	26-34	162-212	26-34	216-282	26-34	216-282	26-34	216-282	26-34	274-349	22-28	343-436	22-28		
4.	Тактическая, теоретическая, психологическая подготовка (%)	28-34	9-11	42-51	9-11	106-143	17-23	106-143	17-23	141-191	17-23	141-191	17-23	141-191	17-23	274-349	22-28	405-530	26-34		
5.	Участие в соревнованиях, инструкторская и судейская практика (%)	12-18	4-6	18-28	4-6	56-68	9-11	56-68	9-11	74-91	9-11	74-91	9-11	74-91	9-11	162-212	13-17	265-358	17-23		
Общее количество часов в год, из расчета 52 недели		<b>312</b>	<b>100</b>	<b>468</b>	<b>100</b>	<b>624</b>	<b>100</b>	<b>624</b>	<b>100</b>	<b>832</b>	<b>100</b>	<b>832</b>	<b>100</b>	<b>832</b>	<b>100</b>	<b>1248</b>	<b>100</b>	<b>1560</b>	<b>100</b>		
7.	Количество часов в неделю	6		9		12		12		16		16		16		24		30			
8.	Количество тренировок в неделю	3		5		5		5		6		6		6		7-8		9-11			
9.	Общее количество тренировок в год	156		260		260		260		312		312		312		416		572			

Примечание.

Установленные в таблице объемы тренировочной нагрузки являются максимальными.

### 3.3. Рекомендации по планированию спортивных результатов

Спортивные результаты могут планироваться как на предстоящий год, так и на олимпийский четырехлетний цикл. Необходимо планировать не только результат, но и возможное занятое спортсменом место на соревнованиях. Тренер совместно со спортсменом определяет контрольные, отборочные, основные соревнования предстоящего цикла спортивной подготовки.

Тренер должен ставить посильные, выполнимые задачи перед своими спортсменами и при планировании результатов должен учитывать следующие факторы:

- возраст спортсмена;
- стаж занятий в спорте и в конкретном виде спорта настольный теннис;
- спортивную квалификацию и опыт спортсмена;
- результаты, показанные спортсменом в предыдущем спортивном сезоне;
- состояние здоровья спортсмена;
- уровень спортивной мотивации спортсмена;
- уровень психологической устойчивости спортсмена, его моральное состояние;
- наличие бытовых проблем, уровень финансовой обеспеченности спортсмена;
- обстановка в семье, поддержка близких ему людей;
- наличие каких-либо проблем в учреждении (если спортсмен проходит спортивную подготовку);
- прочие обстоятельства, от которых зависит успешная спортивная подготовка спортсмена.

В процессе спортивной подготовки в течение спортивного сезона планируемые результаты могут изменяться в ту или иную сторону, в зависимости от хода выполнения плана спортивной подготовки. Тренер обязан постоянно контролировать выполнение спортсменом тренировочного плана и вносить необходимые коррективы.

### 3.4. Требования к организации и проведению врачебно-педагогического, психологического и биохимического контроля

Спортсмен, занимающийся спортом представляет из себя сложную социально-биологическую систему. Управление этой системой ставит своей целью оптимизацию и повышение эффективности тренировочной и



соревновательной деятельности во всех их проявлениях, что способствует достижению более высоких спортивных результатов.

Одним из важнейших звеньев управления многолетней подготовки является комплексный контроль, позволяющий оценивать подготовленность спортсменов на всех этапах спортивной подготовки. Эффективная система комплексного контроля дает возможность тренеру объективно оценивать правильность избранного направления спортивной подготовки, постоянно следить за состоянием и динамикой тренированности спортсменов, своевременно вносить коррективы в тренировочный процесс. Важно в спортивной подготовке значение научно обоснованной системы контрольных испытаний и нормативов для вида спорта, которые являются определенными ориентирами рационального построения тренировочного процесса спортсменов различного возраста и квалификации.

*Педагогический контроль* – является основным для получения информации о состоянии и эффективности деятельности спортсменов на различных этапах спортивной подготовки. Он применяется для оценки эффективности средств и методов тренировки для определения динамики спортивной формы и прогнозирования спортивных достижений.

Задачи педагогического контроля – учет тренировочных и соревновательных нагрузок, определение различных сторон подготовленности спортсменов, выявление возможностей достигнуть запланированный спортивный результат; оценка поведения спортсмена на соревнованиях.

Основными методами педагогического контроля являются педагогические наблюдения, тестирование, контрольные тренировки, характеризующие различные стороны подготовленности спортсменов.

*Методы врачебного контроля* направлены на оценку состояния здоровья, степени физического развития, биологического возраста, уровня его функциональной подготовленности.

В последние года значительно повысилось значение организации врачебно - педагогического контроля, который рассматривается теперь в качестве одного из главных звеньев в системе управления подготовкой спортсмена.

Под контролем следует понимать не просто сбор интересующей информации, но также сопоставление ее с уже имеющимися данными (планами, контрольными показателями, нормами и т.п.) и последующий анализ, завершающийся принятием решения.

Методы контроля:

- анкетирование, опрос;
- педагогическое наблюдение;

- тестирование.

Важнейшим дополнением к педагогическому контролю может и должен служить самоконтроль спортсмена.

Самоконтроль – это система наблюдений спортсмена за своим здоровьем, переносимостью тренировочных и соревновательных нагрузок, подготовленностью физической, технической и психологической.

Самоконтроль дает информацию, дополняющую данные, полученные при обследовании.

Велико воспитательное значение самоконтроля, так и при его использовании совершенствуются личные качества: организованность, собранность, обязательность, дисциплинированность, исполнительность, развивается способность анализировать и сопоставлять факты, делать выводы, вырабатывается потребность соблюдать правила личной гигиены. Самоконтроль должен быть постоянным и вестись не только на всех этапах тренировки, но и на отдыхе.

Данные педагогического, врачебного контроля, а также самоконтроля дают основание утвердиться в правильности построения тренировочного процесса или сделать вывод о необходимости внесения корректив при определенных показателях.

Так как тренировочные нагрузки велики и оказывают значительное влияние на функциональное состояние важнейших систем организма, тренер должен знать оптимальный уровень тренировочных нагрузок для каждого спортсмена, чтобы избежать отрицательного влияния утомления, возможный переутомления или перетренированности.

Следует систематически проводить обследование спортсменов до и после тренировок.

Для правильной организации тренировочного процесса тренер остро нуждается в помощи спортивного врача.

Врач должен не только осуществлять контроль за состоянием здоровья занимающихся, но и принимать участие в планировании тренировочного процесса, опираясь на методические основы и достижения современной спортивной медицины.

*Врачебный контроль* осуществляется в виде обследований:

- углубленное медицинское обследование (УМО) проводится дважды в год (в начале и в конце тренировочного года) в условиях врачебно-физкультурных диспансеров с привлечением специалистов разных профессий; оцениваются состояние здоровья, физического развития, уровень функциональных и резервных возможностей; по этим показателям вносятся коррективы в индивидуальные планы подготовки; уточняются объемы и

интенсивность нагрузок сроки изменений тренировочного режима, даются рекомендации по профилактике, восстановительным мероприятиям, лечению, мерам повышения витаминной обеспеченности;

- этапное комплексное обследование являясь основной формой, используется для контроля за состоянием здоровья, динамикой тренированности спортсмена и оценки эффективности системы подготовки, рекомендованной по результатам (УМО), при необходимости внесения поправок, дополнений частичных изменений; этапное обследование проводится 3-4 раза в годичном тренировочном цикле во время и после выполнения физических нагрузок для оценки общей и специальной работоспособности; измеряются частота сердечных сокращений, артериальное давление, электрокардиография и т.п.;

- текущее обследование проводится в дни больших тренировочных нагрузок для получения информации о ходе тренировочного процесса, функциональном состоянии организма спортсмена, эффективности применяемых средств восстановления.

Большое внимание уделяется *психологической подготовке*.

Психологическая подготовка предусматривает формирование личности спортсмена и межличностных отношений, развитие спортивного интеллекта, психологических функций и психомоторных качеств.

Основными задачами психологической подготовки являются:

- привитие устойчивого интереса к занятиям спортом;
- формирование установки на тренировочную деятельность;
- формирование волевых качеств спортсменов;
- совершенствование эмоциональных свойств личности;
- развитие коммуникативных свойств личности;
- развитие и совершенствование интеллекта спортсмена.

К числу главных методов психологической подготовки относятся беседы, педагогическое внушение, методы моделирования соревновательной ситуации через игру.

В программу занятий следует вводить ситуации, требующие преодоления трудностей.

*Рекомендации по организации психологической подготовки*

Важные психологические проблемы характеризуют все этапы спортивного развития спортсмена, с момента спонтанного интереса до высших регулированных функций, обеспечивающих высокую спортивную производительность в период высших достижений.

Спортивная подготовка, как основа развития и совершенствования спортсмена не может проходить без учета психологических факторов,

связанных с формированием психики, сознания и личности в избранном виде спорта.

В структуру психологической подготовки спортсмена включены следующие компоненты:

1. Определение и разработка системы требований к личности спортсменов, занимающихся определенным видом спорта на различных этапах спортивной подготовки - «психологический паспорт избранного вида спорта».

2. Психодиагностика и оценка уровня проявления психических качеств и черт личности спортсмена – его «психологическая характеристика». Если в «психологическом паспорте избранного вида спорта» решаются задачи: - «что надо иметь для достижений высоких спортивных результатов», то в психологической характеристике спортсмена – «какие качества психики и черты личности» у него проявляются в процессе спортивной деятельности.

3. Становление личности юного спортсмена через разработку и проведение в жизнь основных компонентов общей психологической подготовки как интегрального компонента готовности спортсмена к соревнованиям. Структуру общей психологической подготовки составляют нравственные, волевые, эмоциональные, коммуникативные и интеллектуальные качества личности.

4. Разработка основного содержания предсоревновательной подготовки с основной целью формирования и совершенствования «навыка» мобилизации готовности спортсмена в предсоревновательные дни.

5. Разработка и совершенствование содержания «психологической настройки» спортсмена в день соревнований через систему организации жизнедеятельности спортсмена, через организацию внимания в предстартовый период соревновательной деятельности через формирование на действие в условиях соревнований, через формирование и совершенствование тактического мышления, оперативного мышления и принятия решений по организации спортивных действий в условиях спортивного состязания - как основы непосредственно соревновательной психологической подготовки.

6. Подведение итогов соревновательной деятельности разработка плана тренировочной деятельности последующий период – как основы постсоревновательной психологической подготовки спортсменов.

В этом виде подготовки решаются задачи «реабилитации успешной и неуспешной спортивной деятельности юного спортсмена по отдельным сторонам управления и самоуправления» умственными и двигательными действиями, регуляции эмоциональных состояний, проявления личностных качеств:

- нравственных;
- волевых;
- интеллектуальных в решении задач связанных с психологической готовностью спортсмена к соревнованиям.

Учет перечисленных компонентов в системе психологической подготовки юных спортсменов позволяет определить основные направления в психолого-педагогическом воздействии на спортсмена в решении задач формирования и совершенствования необходимых для данного вида спорта психических качеств и черт личности и на этой основе достижения высоких спортивных.

#### *Биохимический контроль.*

При адаптации организма к физическим нагрузкам, перетренировке, а также при патологических состояниях в организме изменяется обмен веществ, что приводит к появлению в различных тканях и биологических жидкостях отдельных метаболитов (продуктов обмена веществ), которые отражают функциональные изменения и могут служить биохимическими тестами либо показателями их характеристики. Поэтому в спорте наряду с медицинским, педагогическим, психологическим и физиологическим контролем используется биохимический контроль за функциональным состоянием спортсмена.

В практике спорта высших достижений обычно проводятся комплексные научные обследования спортсменов, дающие полную и объективную информацию о функциональном состоянии отдельных систем и всего организма, о его готовности выполнять физические нагрузки. Такой контроль на уровне сборных команд страны осуществляют комплексные научные группы (КНГ), в состав которых входит несколько специалистов: биохимик, физиолог, психолог, врач, тренер.

### 3.5. Программный материал для практических занятий по каждому этапу спортивной подготовки с разбивкой на периоды подготовки

#### **ЭТАП НАЧАЛЬНОЙ ПОДГОТОВКИ (до одного года, свыше одного года)**

На этапе начальной подготовки периодизация тренировочного процесса носит условный характер, основное внимание уделяется разносторонней физической и функциональной подготовке с использованием средств ОФП, освоению базовых технических элементов и навыков игры. По окончании

годового цикла тренировки юные теннисисты должны освоить объемы по предметным областям, выполнять нормативные требования по общей физической и специальной физической подготовленности (итоговая аттестация).

Основная задача на этом этапе – воспитывать интерес к занятиям настольным теннисом в повседневной жизни. Тренировочное занятие должно быть увлекательной и многообразной. Следует сформировать целостные двигательные координации базовой техники, применять тактические задания с использованием освоенных технических элементов. Развивать способность к наблюдению и дифференцированию. Начать ознакомление со специальными теоретическими знаниями по настольному теннису.

Проводить всестороннюю физическую подготовку. Главный акцент сделать на воспитании скоростных и координационных способностей. Средствами, адекватными возрастному этапу, развивать аэробную выносливость. Строго контролировать объем и интенсивность нагрузок.

Осуществить первоначальный отбор.

#### **Основные направления этапа начальной подготовки.**

1. Воспитывать интерес к занятиям любимым видом спорта, организованность и дисциплинированность.

2. Научить правильному способу держания ракетки и исходным положениям при выполнении различных ударов. Научить базовой технике выполнения ударов, комбинаций и передвижений.

3. Проводить соревнования и тактические упражнения с использованием пройденных технических элементов. В конце возрастного периода сделать расстановку учащихся по двум основным стилям игры – атакующему и защитному.

4. Использовать оптимальный период для развития подвижности в различных звеньях опорно-двигательного аппарата.

5. Совершенствовать скорость и точность реакции теннисистов на внутренние и внешние раздражители.

6. Повышать интерес занимающихся к занятиям по физической подготовке.

7. Сформировать у теннисистов правильное представление о роли общей физической подготовки для технического совершенствования и здоровья. Ознакомить занимающихся с правилами настольного тенниса.

## ПРОГРАММНЫЙ МАТЕРИАЛ ЗАНЯТИЙ

### 1. Техническая и тактическая подготовка.

На возрастном уровне этапов начальной подготовки неправомерно требовать от занимающихся четкого, технически безупречного выполнения конкретных задач в упражнениях с мячом и ракеткой.

Основными педагогическими принципами работы тренера-преподавателя являются последовательность и преемственность заданий и упражнений, переход от простого к сложному.

### Базовая техника.

**1. Хватка ракетки.** Овладение правильной хваткой ракетки. Многократное повторение хватки ракетки и основной стойки в простых условиях и упражнениях.

**2. Жонглирование мячом.** Упражнения с мячом и ракеткой:

- броски мяча правой (левой) рукой о пол, партнеру, о стену с ловлей мяча правой и левой руками сверху и снизу, перебрасывание мяча с одной руки на другую, подбрасывание мяча вверх с ловлей двумя, одной рукой;

- различные виды жонглирования мячом, подвешенным «на удочке», подброс мяча правой, левой сторонами ракетки, двумя сторонами поочередно, удары о стенку правой, левой сторонами ракетки, двумя сторонами поочередно;

- различные виды жонглирования мячом: удары по мячу правой, левой сторонами ракетки, двумя сторонами поочередно, удары по мячу на разную высоту (выше и ниже уровня глаз) с последующей ловлей мяча ракеткой без отскока от нее правой и левой стороной ракетки, удары по мячу поочередно ребром ракетки и ее игровой поверхностью;

- упражнения с ракеткой и мячом в движении - шагом, бегом, бегом с жонглированием разными сторонами ракетки и двумя сторонами ракетки поочередно; то же с поворотами, изменением направления бега, шагом, бегом с мячом, лежащим на поверхности игровой плоскости ракетки;

- удары справа и слева ракеткой по мячу у тренировочной стенки, у приставленной к столу половинке стола или тренировочной стенке - серийные (на точность безошибочных попаданий) удары, одиночные удары;

- удар на столе по мячам, удобно выбрасываемым (отбиваемым) тренером-преподавателем, партнером, тренажером;

- сочетание ударов справа и слева у тренировочной стенки, приставленной к столу половинке стола или тренировочной стенке, по мячам,

удобно выбрасываемым (отбиваемым) тренером-преподавателем, партнером, тренажером.

### **3. Владение базовой техникой с работой ног.**

После освоения элементарных упражнений с мячом и ракеткой рекомендуется переход к изучению техники простейших ударов:

- разучивание и имитация исходных для ударов основных позиций - положение ног, разворот туловища, форма замаха, положение руки по отношению к туловищу, положение ракетки, кисти, предплечья, плеча;
- многократное повторение ударного движения на разных скоростях (сначала - медленное, затем - ускоренное) без мяча, с мячом у стенки;
- игра на столе с тренером-преподавателем (партнером) одним видом удара (только справа или только слева), а затем сочетание ударов справа и слева; свободная игра ударами на столе.

### **4. Владение техникой ударов по мячу на столе.**

После освоения спортсменами игры на столе ударами из различных точек применяются следующие упражнения:

- упражнения с придачей мячу вращения;
- удары по мячу левой и правой стороной ракетки после его отскока от пола;
- удары по мячу левой и правой стороной ракетки без отскока от пола;
- удары по мячу левой и правой стороной ракетки у тренировочной стенки;
- удары по мячу левой и правой стороной ракетки на половине стола, приставленной к стене;
- удары по мячу левой и правой стороной ракетки при игре с тренером-преподавателем (партнером), тренажером;
- имитация ударов накатом, подрезкой у зеркала без ракетки, с ракеткой, на простейших тренировочных тренажерах;
- имитация передвижений влево – вправо – вперед - назад с выполнением ударных действий - одиночные передвижения и удары, серийные передвижения и удары;
- имитация передвижений в игровой стойке со сменой зон (передвижения влево - вправо, вперед-назад, по «треугольнику» - вперед – вправо - назад, вперед - влево - назад);
- имитация ударов с замером времени - удары справа, слева и сочетание.

### **Базовая тактика**

Игра на столе с тренером-преподавателем (партнером, тренажером-роботом) направлена на наибольшее количество попаданий в серию:



- игра одним (двумя) ударами из одной точки в одном, двух, трех направлениях;
- игра одним видом удара из двух, трех точек в одном (в разных) направлении;
- выполнение подач разными ударами;
- игра накатом - различные варианты по длине полета мяча, направлениям полета мяча, сочетание накатов справа и слева;
- игра срезкой и подрезкой - различные варианты по длине полета мяча, по направлениям полета мяча, сочетание накатов справа и слева;
- игра на счет разученными ударами;
- игра со всего стола с коротких и длинных мячей;
- групповые игры; «Круговая», «Дворник», «Один против всех» «Круговая - с тренером-преподавателем» и другие.

## **ТРЕНИРОВОЧНЫЙ ЭТАП**

(этап начальной специализации – до двух лет)

На тренировочном этапе (этапе начальной специализации) годичный цикл состоит из подготовительного и соревновательного периодов. Главное

внимание уделяется разносторонней физической подготовке, повышению уровня функциональных возможностей, включению средств с элементами

специальной физической подготовки, дальнейшему расширению технико-тактических навыков и приемов. По окончании годичного цикла юные теннисисты обязаны освоить объемы по предметным областям, выполнить нормативные требования по общей и специальной подготовленности (итоговую аттестацию), участвовать в соревнованиях.

На этом этапе необходимо провести распределение занимающихся по стилям игры. Начать подготовку в соответствии с особенностями стиля, не забывая при этом о технической подготовленности. Формировать и совершенствовать ключевые элементы стиля.

Следует постоянно увеличивать объем заданий по обучению техники комбинаций, применять упражнения в парной игре. Овладевать теоретическими знаниями, непосредственно связанными тренировочным процессом.

Проводить всестороннюю физическую подготовку, основное внимание уделять воспитанию гибкости и ловкости. Совершенствовать скоростные

способности (скорость и точность реакции, быстроту и темп движений).  
Повышать уровень скоростной и аэробной выносливости.

Провести вторичный отбор по нормативам.

### **Основные направления этапа начальной специализации**

1. Воспитывать сознательность и дисциплинированность, стремление к идеалу.

2. Совершенствовать технику комбинаций и работы ног. Применять упражнения тактической направленности при игре в паре. К концу этапа овладеть основной техникой индивидуального стиля игры.

3. Использовать оптимальный период для развития скоростных способностей (скорость реакции, быстрота движений) и совершенствования механизма нервно-мышечной регуляции.

4. Увеличивать вариативность техники и тактики посредством самоконтроля и саморегуляции.

5. Ознакомить спортсменов с особенностями четырех основных стилей игры, повысить уровень их теоретических знаний по вопросам парной игры по особенностям полета и отскока мяча.

## **ПРОГРАММНЫЙ МАТЕРИАЛ ЗАНЯТИЙ**

### **1. Техническая и тактическая подготовка.**

Совершенствование правильной хватки и исходных положений для выполнения различных ударов справа и слева. Проведение технической и элементарной тактической подготовки. Обучение технике одиночных элементов - главная задача.

#### **Базовая техника.**

**1. Атакующие удары справа.** Обучение технике выполнения ударов из середины стола, по диагонали и по прямой, главным образом из ближней зоны (вспомогательная техника: из средней зоны в середину стола). По силе удары должны различаться от слабого до сильного. Скорость и быстрота полета мяча высокие.

**2. Подставка.** Обучение удару подставкой слева по диагонали и прямой, постепенно увеличивать силу удара. Обучение подставке слева на половине стола в передвижении. Обратить внимание на управление темпом ударов. Обучение можно начинать с подставки, а после 3-4 месяцев атакующему удару справа, но можно и одновременно.

**3. Срезка.** Обучение быстрой и медленной срезке. Владеть техникой выполнения срезки в передвижении. Постепенно снижать траекторию полета и увеличивать вращение мяча. Стремиться к овладению ритмом выполнения срезки (быстро - медленно), преимущественно проводить обучение срезке слева в сочетании со срезкой справа и слева.

**4. Накат.** По мячам с нижним вращением из середины стола, по прямой и по диагонали в передвижении.

**5. Подрезка.** Согласно педагогическим наблюдениям: для тех, кто перспективен играть в стиле атакующий удар + подрезка, следует после овладения предыдущими элементами начинать овладение подрезкой справа - слева в передвижении по диагоналям и по прямой с низкой траекторией и стабильно.

**6. Поддача.** На основе овладения подачей накатом и приема мячей с нижним вращением справа надо проводить обучение и совершенствование других видов подач.

**7. Прием подачи.** Научить приему подач с верхним вращением при помощи атакующего удара и толчка. Принимать срезкой и накатом мячи с нижним вращением.

**8. Передвижение.** Научить выполнять и правильно применять в соответствии с ситуацией одношажный, скользящий и попеременный способы передвижения.

### **Техника комбинаций.**

Научить одному или двум вариантам комбинаций техники передвижений. Главным образом проводить стандартную тренировку: подставка слева + атакующий удар справа, срезка (серия) + накат, атакующий удар справа из ближней зоны + атакующий удар справа из средней зоны, подрезка справа + подставка слева.

### **Базовая тактика.**

Начать работу по развитию тактического мышления, постепенно увеличивать вариативность направления и вращения мяча.

### **Соревновательная подготовка.**

1. Проведение соревнований на половине стола: активная поддача справа с верхним вращением и контрудары справа по диагонали, по центральной линии стола.

2 Стремительная поддача справа с верхним вращением, удар подставкой слева из левого угла.

3. Стремительная подача справа + один атакующий удар справа (противник выполняет удары подставкой).

4. Накат справа против подрезки справа или слева на половине стола (центральная зона).

5. Проводить в ограниченном объеме соревнования на всей площади стола по обычным правилам.

## **ТРЕНИРОВОЧНЫЙ ЭТАП**

**(этап углубленной специализации – свыше двух лет)**

При планировании нагрузки на данном этапе в подготовительном периоде средствами ОФП решаются задачи дальнейшего повышения уровня разносторонней физической и функциональной подготовленности, и на этой базе повышение уровня специальной физической работоспособности, развитие

специальных физических качеств, овладение техническими навыками.

В соревновательном периоде ставится задача улучшения спортивных результатов по сравнению с прошлым сезоном, а также выполнение нормативных требований (итоговой аттестации).

Окончательно определить основные компоненты стиля игры спортсмена. Формировать всестороннюю технику, чтобы дать возможность игрокам проявить базовую технику и тактику комбинаций в рамках индивидуального стиля.

Совершенствовать «коронные» технические навыки и тактическую подготовленность с учетом индивидуального стиля. Активно использовать упражнения в парной игре. Необходимо, чтобы теоретические занятия теннисистов были связаны со спортивной практикой и применялись в тренировочном процессе.

Акцентировать внимание на воспитании ловкости, быстрой силы, скоростной выносливости и гибкости.

### **Основные направления этапа углубленной специализации**

1. При проведении воспитательной работы основное внимание уделить развитию волевых качеств, формированию активной жизненной позиции.

2. Совершенствовать навыки и знания, полученные на предыдущих этапах, а также технико-тактические варианты игры с теннисистами различных стилевых направлений.

3. Целенаправленно повышать мастерство при выполнении «коронных» элементов и комбинаций. Продолжить работу по изучению и совершенствованию техники передвижений.

4. Использовать оптимальный период для развития скоростных качеств и ловкости, обеспечить положительный перенос в развитии качеств.

5. Научить занимающихся анализировать выполнение технических элементов, определять сильные и слабые стороны различных стилей игры, разрабатывать и практически использовать тактические варианты.

## ПРОГРАММНЫЙ МАТЕРИАЛ ЗАНЯТИЙ

### **Техническая и тактическая подготовка.**

Проводить техническую и тактическую подготовку на основе закрепления и совершенствования материала предыдущего этапа.

**1. Атакующий удар справа.** Занимающиеся должны овладеть сильным внезапным ударом и завершающим ударом, атакующим ударом по восходящему мячу, атакующим ударом справа с сопровождением. Научиться управлять атакующим ударом, т.е. изменять направление (по прямой, по диагонали и т.д.). Обращать внимание на технику игры из ближней и средней зон. Игра на столе и удары из дальней зоны - вспомогательные. Начать обучение умению варьировать силу ударов, обратить внимание на использование ударов средней силы и момент приложения силы.

**2. Подставка.** Преимущественно для игроков, использующих тактику быстрого розыгрыша очка у стола или хватку «пером». Овладеть техникой удара блок с добавочной силой по трем направлениям влево, вправо, в середину. Овладеть сочетанием техники удара блок + топ-спин.

**3. Атакующий удар слева.** Научить в передвижении совершать удары из левой позиции по прямой и по диагонали, главным образом средней силы. Игроки, имеющие достаточную подготовку могут начать изучать удары слева на столе и быстрый атакующий удар слева.

**4. Срезка.** Овладеть ударом срезкой с дополнительным вращением и без вращения, направленных в дальнюю зону на столе и ближнюю зону у сетки.

**5. Накат.** На основе стабильного выполнения ударов накатом проводить обучение одиночному быстрому завершающе накату.

**6. Подрезка.** На основе стабильного владения ударами срезкой проводить обучение технике выполнения ударов подрезкой с добавлением вращения и без вращения мяча; подрезка + топ-спин; подрезка + внезапный завершающий удар из средней и дальней зоны; научиться изменять направление при подрезке; противостоять мячам посланным противником по

центральной линии; овладеть ударом подрезкой с отходом в середину стола при приеме мячей, посланных по центральной линии.

**7. Топ-спин.** На основе педагогического наблюдения те, кто перспективен играть в стиле, предполагающем серийное выполнение быстрого топ-спина, должны начать его изучение. Надо начать с формирования точных движений при выполнении топ-спина. Топ-спин выполняется из правого угла стола и середины стола в передвижении, направляя мяч по прямой, диагонали и т.д., преимущественно из средней зоны. Игроки, предпочитающие двустороннюю атаку топ - спином, могут начать овладение ударом топ-спин слева.

**8. Поддача.** Научиться подавать поддачи с различным направлением и вращением мяча при сходных формах ударного движения.

**9. Прием поддачи.** Научиться принимать поддачи атакующим ударом, накатом, толчком, срезкой, подрезкой и т. д.

**10. Передвижение.** Научиться и практически применять в соответствии с игровыми условиями способы передвижения прыжком, скрестным шагом, комбинационным шагом.

**11. Упражнения в парной игре.** Целенаправленно проводить отбор пар, постепенно формировать оптимальные пары.

### **Техника комбинаций.**

Научиться владеть двумя или более комбинациями техники передвижений при изменении направления ударов. Удар накатом по топ-спину после приема подставкой; после приема мяча на столе провести двустороннюю атаку; удар накатом из боковой позиции после срезок в передвижении; удар накатом и завершающий удар после серии срезок; двусторонняя подрезка + атакующий удар справа; двусторонняя подрезка + прием мяча над столом подставкой.

### **Базовая тактика.**

1. Прием мячей с различным направлением и вращением соответствующим способом. Выполнять атакующие удары средней силы и уметь регулировать силу атакующих ударов.

2. Научиться выполнять поддачи в ближнюю зону у сетки в сочетании со стремительными атакующими ударами.

3. Выполнять подставку слева с целью заставить противника чаще изменять исходное положение и добиться момента для проведения быстрой атаки.

4. Ударами срезкой заставить противника занять неудобную игровую позицию для проведения завершающего атакующего удара.

5. Серия срезок + удары топ - спином + атакующий удар.

6. Выбор момента для выполнения завершающего атакующего удара после серии ударов накатом.

7. Комбинация: накат, срезка, свеча, во время комбинации выбрать момент для завершающего удара.

8. Захват инициативы через изменение направления и вращения мяча + контратака + завершающий удар.

### **Соревновательная подготовка**

1. Произвольный способ подачи + контрудары справа на 1/2 стола.

2. Произвольный способ подачи + атакующий удар справа против подставки слева на 1/2 стола.

3. Произвольный способ подачи + завершающий удар.

4. Подача по направлению + игра «треугольник».

5. Произвольная активная подача + подставка + накат + завершающий удар на 1/2 и 2/3 стола.

6. Игра подрезкой против атакующих ударов на 2/3 стола, для игроков защитного стиля.

7. Накат + завершающий удар на 2/3 стола.

8. Официальные соревнования.

## **ЭТАП СОВЕРШЕНСТВОВАНИЯ СПОРТИВНОГО МАСТЕРСТВА И ВЫСШЕГО СПОРТИВНОГО МАСТЕРСТВА**

Структура годичного цикла на этапе совершенствования спортивного мастерства и высшего спортивного мастерства сохраняется такой же, как и при подготовке спортсменов на этапе углубленной специализации. Основной принцип тренировочной работы на этапе совершенствования спортивного мастерства и высшего спортивного мастерства – специализированная подготовка, в основе которой лежит учет индивидуальных особенностей юных теннисистов.

На основе всесторонней технической подготовленности совершенствовать индивидуальный технический стиль. Спортсмены должны ясно представлять основные средства выигрыша очка и владеть технико-тактическими вариантами игры против спортсменов различного стиля.

В ходе тренировочного процесса надо формировать активное «атакующее» сознание у теннисистов. Следовать требованиям: играть активно, проявляя всестороннюю технику и «коронные» технические элементы, не допуская грубых технических и тактических ошибок.

Основной задачей физической подготовки на данном этапе является воспитание силовых способностей. Следует также включать в занятие упражнения, направленные на воспитание скоростных способностей, координации и выносливости. Общая и специальная физическая подготовка должны способствовать максимальной реализации технических возможностей.

### **Основные направления этапа совершенствования спортивного мастерства и высшего спортивного мастерства**

1. Воспитывать морально-волевые качества, повышать уровень развития специализированных психических качеств.

2. На основе прочного усвоения пройденного материала совершенствовать индивидуальный технический стиль, его ведущие технические элементы в ходе соревновательной подготовки. Заложить фундамент для дальнейшего совершенствования техники.

3. Повысить уровень развития силовых качеств, осуществлять интегральную подготовку, развивая силовые качества, выносливо-координационные и скоростные способности.

4. Развивать у спортсменов способность к анализу теоретических аспектов тренировочной и соревновательной деятельности.

5. Воспитание умения готовиться и участвовать в соревнованиях (настраиваться на игру, регулировать эмоциональное состояние перед игрой, во время игры независимо от ее исхода, проводить комплекс восстановительных мероприятий).

#### **1. Техническая и тактическая подготовка.**

Укреплять и совершенствовать технику и тактику подготовки. Распределить игроков по стилям: остро атакующий, остро атакующий удар + топ-спин, подрезка + атакующий удар. Соответственно и техническая и тактическая подготовка будет зависеть от выбранного стиля для игрока.

#### **Быстро атакующий стиль**

##### **Базовая техника.**

**1. Атакующий удар справа.** Совершенствовать умение серийно атаковать справа и из середины стола: в передвижении вперед-назад, влево - вправо; учащиеся должны уметь отражать топ - спины остро атакующим ударом. Начать обучение технике завершающего топ-спина (топ-спин-удар). Первоначально овладеть техникой удара против подрезки, внезапным ударом после серии накатов и завершающим ударом (в сочетании с техникой удара срезкой и свечами). Обучение технике выполнения быстрых внезапных ударов



после серии ударов срезкой; овладеть техникой выполнения свечи и удара по свече.

**2. Подача и прием подачи.** Совершенствовать качество различных подач на основе повышения интенсивности вращения, вариативности направления и скорости. Исходя из индивидуальных особенностей выбрать 2-3 варианта «коронной» подачи справа и слева. Способы приема подач многообразны, надо обратить особое внимание на прием подачи накатом, атакующим ударом и ударом с боковым вращением мяча.

**3. Срезка.** Совершенствовать качество вращения при выполнении срезки, овладеть техникой срезки с длинным и коротким замахом. Срезка с боковым вращением мяча.

**4. Передвижение.** Совершенствовать способы передвижения и обратить внимание на взаимосвязь передвижения с выполнением атакующего удара справа, возврат в исходное положение, выбор оптимального способа передвижения.

### **Базовая тактика.**

1. Подача + сильный атакующий удар: каждый игрок должен преимущественно применять 1-2 варианта подач, остальные вспомогательные. Главным образом нужно подавать длинные мячи с верхним вращением в сочетании с сильным атакующим ударом; способы и направления подачи и приема подачи определяются как произвольно, так и по заданию в сочетании с атакующим ударом.

2. Подставка слева + атакующий удар справа. Завладеть инициативой посредством «зажима» противника в какой-либо угол + завершающий удар. Изменять направление ударов вправо и влево + выбор момента для завершающего удара. Посылать мячи в игрока, выбирать момент для завершающего удара

3. Серийная атака накатом + атакующий удар.

4. Накат в один угол, завершающий удар в другой.

5. Накат в два угла и внезапный удар по центральной линии; длинный накат + короткий для создания условий для завершения атаки.

6. Быстрая и медленная срезка в два угла, выжидая момент для атаки.

**Стиль игры - быстрый атакующий удар + топ-спин**

### **Базовая техника**

Принципы и последовательность обучения технике различных видов быстрых атакующих ударов: атакующего удара справа, подрезки, подачи,

приема подачи, движений - аналогичны тем, которые используются при обучении технике различных видов быстрых атакующих ударов. Необходимо рационально спланировать обучение технике выполнения топ-спина с тем, чтобы в ударе пропорционально сочетались скорость и вращение. Овладеть техникой выполнения топ-спина из правосторонней стойки, ударов с вращением, наката с ускорением вперед из середины стола, уметь выполнять удары без вращения по прямой и по диагонали из ближней и средней зон, варьировать силу вращения мяча и направление ударов. Овладеть первичными навыками комбинаций ударов с накатами, накатов с завершающими ударами, овладеть техникой подрезки мячей с сильным нижним вращением, комбинаций подрезки с накатом, овладеть техникой атакующего удара из средней зоны слева против топ - спинов.

### **Тактика**

Содержание подготовки такое же, как при обучении быстрым атакующим ударам. Способы атаки быстрым атакующим ударом или завершающим ударом. Овладеть техникой перехода от активной подрезки к активному нападению и завершающему удару, а также от серийного обмена топ - спинами в средней зоне к активным действиям. В средней зоне - овладеть техникой приема подачи быстрым накатом на столе.

### **Стиль игры - топ-спин + атакующий удар**

#### **Базовая техника**

**1. Топ – спин + атакующий удар.** Овладеть техникой выполнения топ-спина справа из боковой позиции, наката и топ-спина с ускорением вперед, уметь серийно выполнять накаты – топ - спины из ближней и средней зоны по прямой и по диагонали, постепенно усиливая вращение и расширяя зону игры, овладеть техникой сочетания топ - спинов с накатами с ускорением вперед и атаки накатом при обмене подрезанными ударами, овладеть техникой выполнения быстрых длинных ударов справа в ближней зоне. Овладеть техникой завершающих ударов по высокому мячу

**2. Топ-спин слева.** На базе закрепления и совершенствования техники выполнения быстрых атакующих ударов и подставок слева овладеть техникой топ-спина в сочетании с атакующими ударами слева из боковой позиции, атакующих ударов из средней зоны; овладеть техникой выполнения топ-спина слева в ходе обмена резаными ударами, наката слева из ближней и средней зон, техникой сочетания топ-спина справа и слева.

**3. Техника подрезки.** Овладеть техникой выполнения разнонаправленных, с разнообразными точками «приземления» подрезок.

**4. Толчок, подставка.** Овладеть техникой выполнения ударов толчком и подставкой.

**5. Комбинация ударов.** Овладеть первичными навыками сочетания топ-спина с атакующим ударом, топ-спина с завершающим ударом, подрезки с топ-спина.

**6. подача и прием подачи.** В основе - подачи с разными вращениями. Кроме того, выбирается одна-две подачи в соответствии с индивидуальным стилем игры. Овладеть техникой приема подачи топ - спином, подрезкой, обманным ударом.

**7. Удар по высокому мячу.** Овладеть техникой выполнения удара по высокому мячу из средней и дальней зон.

**8. Работа ног.** Совершенствовать уже изученные способы передвижения и уметь сочетать их с разными видами ударов накатом: обратить внимание на сочетание разных способов передвижений в различных игровых зонах

### Тактика

**1. Тактика активного нападения** после подачи в основном та же, что и при использовании быстрых атакующих ударов, но при этом применяются главным образом подачи с нижним и нижнее - боковым вращением с тем, чтобы противник отвечал на них подрезками и создались условия для активного выполнения топ-спина.

**2. Тактика атаки после топ-спина.** Овладеть тактикой завершения атаки после серийного обмена топ - спинами, овладеть тактикой завершения атаки после серийного выполнения топ - спинов против подрезанных мячей.

**3. Тактика атаки топ - спином после подрезки.** Овладеть тактикой внезапной атаки после серийного выполнения подрезки с разными точками приземления, тактика сочетания топ-спина и подрезки при приеме мячей, имеющих нижнее вращение.

**4. Тактика выполнения топ-спина после выполнения удара толчком.** Изучать тактику перехода от наката к атакующему удару справа серийного выполнения наката слева с варьированием скорости приземления мяча.

**5. Тактика приема подачи.** Овладеть тактикой завершения атаки ударом по восходящему мячу после выполнения топ-спина, овладеть тактикой перехода к атаке топ - спином после сдерживания противника резаными ударами.

**Стиль игры - подрезка + атакующий удар**

**Базовая техника**

**1. Техника срезки.** Посредством выполнения срезки против ударов с верхним вращением и без вращения варьировать точку отскока. Овладеть техникой выполнения срезов против топ - спинов, овладеть техникой выполнения срезки против внезапных ударов, удар по «свече», коротких ударов, увеличивать зону игры. При выполнении срезки овладеть первичными навыками чередования атакующих ударов и ударов подрезкой для спортсменов защитного стиля.

**2. Атакующие удары.** Овладеть техникой выполнения серийных атакующих ударов справа и слева; овладеть техникой выполнения атакующих ударов с коротких мячей в ходе обмена срезками, в средней зоне овладеть техникой выполнения длинных топ - спинов.

**3. Удары накатом.** Овладеть техникой перехода от подрезки к накату, от срезки к накату, овладеть техникой сочетания подрезки и наката при обмене срезками.

**4. Подрезанные мячи.** Научиться придавать мячу сильное нижнее вращение, изменять точку отскока, траекторию и скорость полета мяча, повышать стабильность выполнения подрезок с сильным вращением.

**5. Подача и прием подачи.** Овладеть подачей необходимо с учетом таких факторов, как скорость полета мяча, интенсивность вращения, изменение точки отскока. При этом необходимо постоянно повышать качество.

**6. Толчок-подставка.** Уметь сочетать быстрый толчок с усиленной подставкой, овладеть техникой выполнения толчка с нижним вращением, тормозящего толчка, толчка с переходом из нижнего на верхнее вращение.

**7. Работа ног.** Совершенствовать способы передвижения, обращая особое внимание на передвижения вперед-назад.

### Тактика

**1. Тактика быстрой атаки после подачи.** Овладеть техникой выполнения атаки после одного-двух видов подач, являющихся основными для данного игрока, и нескольких вспомогательных; атаковать сначала после подач и приемов установленного типа и направления, произвольно. Главное внимание обращать на атакующий удар справа, в сочетании с атакой слева, применять главным образом подачи с нижним и нижнее - боковым вращением с тем, чтобы противник отвечал на них подрезанным мячом и была возможность для быстрой атаки после вспомогательных действий.

**2. Тактика контратаки после обмена срезками.** Овладеть тактикой контратаки в процессе серийного обмена плоскими ударами и срезками,

овладевать тактикой внезапной атаки после разнонаправленных срезов, а также по высокому мячу.

**3. Тактика атаки после подрезки.** Контратаковать после выполнения ударов подрезкой с разными вращениями и с разными точками отскока, овладевать тактикой перехода к серийным атакующим ударам в сочетании с топ - спином в процессе обмена подрезками.

### Парная игра

Совершенствовать технику и тактику игры по «прямой», а также с направлением мяча в разные точки стола, используя различные варианты игры. Особое внимание обращать на подачу и атаку, прием подачи и прием атакующего удара.

Соревновательная подготовка.

1. Обмен атакующими ударами (подставка – атака, толчок – атака, накат – толчок).
2. Атака после подрезки.
3. Атака накатом против срезки.
4. Последовательная смена способов подачи.
5. Быстрая атака после подачи. Соревнования сначала проводятся с установками, а затем в произвольной игре, сначала играют на 1/3 стола, затем по всему столу.
6. Официальные соревнования.

### **Примерные схемы тренировочных занятий по каждому этапу подготовки**

В данном разделе Программы предложены примерные схемы тренировочных занятий с определенной преимущественной направленностью. Задания для специальной разминки представлены в отдельном блоке, и по мере физического совершенствования и роста спортивного мастерства можно выбирать более сложные упражнения или усложнять предложенные.

Рекомендуется на этапе начальной подготовки в обще и специальной физической подготовке занимающихся применять подвижные и спортивные игры как наиболее универсальное тренировочное средство. Применение игрового метода в подготовке спортсменов способствует сохранению интереса к занятиям спорта, смягчению тренировочных нагрузок, а многообразие видов движений и разнообразие игровых ситуаций создает необходимые условия для развития игрового мышления и координационных способностей. В обучении технике на начальном этапе рекомендуется использовать имитационные

упражнения, игры у тренировочной стенки, у тренажерного стола и с роботом-тренажером или с большим количеством мячей.

В примерных тренировочных занятиях для тренировочного этапа (этапа начальной и углубленной специализации) и этапов совершенствования спортивного мастерства предложены схемы заданий, которые с возрастом и этапом подготовки усложняются. Однако следует помнить, что задания индивидуализируются по стилю игры и уровню спортивного мастерства, поэтому в заданиях для спортсменов тренировочных этапов, этапов совершенствования спортивного мастерства задания не конкретизируются, а указывается лишь общая направленность и схемы игры. При этом интенсивность, количество повторений в серии, продолжительность и характер

пауз отдыха подбираются тренером-преподавателем исходя из индивидуальных и стилевых особенностей спортсменов в настольный теннис.

### **СПЕЦИАЛИЗИРОВАННАЯ РАЗМИНКА**

Разминка в настольном теннисе, как и в других видах спорта, занимает очень важное место. Во-первых, прежде всего – это профилактика травм, т.е. когда спортсмен хорошо размят, получить травму он может только при невнимательном выполнении упражнения или неосторожности. Во-вторых, разминка – это эмоциональный и психологический настрой, который позволяет подготовиться организму к предстоящей работе.

Разминку можно разделить на три основные части.

1 часть – разминка основных групп мышц: мышц туловища, мышц шеи, мышц рук и ног. Эффективно для разминки использовать упражнения на растягивание.

2 часть – беговые упражнения. Легкий разминочный бег может чередоваться с такими упражнениями, как приставной шаг, скрестный шаг, бег с захлестыванием голени. Бег с одновременным вращением руками и подскоками с одной ноги на другую. В разминке эффективно использовать ускорения на определенные расстояния, обычно это выполняется в зале по определенным «прямым». Использование в разминке ускорений позволяет не только повысить ее интенсивность, но и способствует совершенствованию скоростных и скоростно-силовых качеств юных теннисистов.

Ускорение может быть трех видов:

- а) простое ускорение на определенную дистанцию;
- б) ускорение «рывками» - несколько ускорений на одной дистанции;
- в) координационное ускорение – ускорение с использованием элементов на координацию.

3 часть – специальная разминка – разминка игровых частей тела для предстоящих заданий на столе. Применение специальных упражнений для подготовки мышц плеча, предплечья, кистей, коленных и голеностопных суставов к игре в настольный теннис.

### **1 часть разминки**

Разминка начинается с «потягивания», при этом разминаются следующие мышцы.

#### **Мышцы, осуществляющие поднятие пояса верхних конечностей:**

- верхние пучки трапециевидной мышцы;
- мышца – подниматель лопатки;
- ромбовидные мышцы;
- грудиноключичнососцевидные мышцы;
- мышцы – подниматели ребер;
- трапециевидные мышцы;

#### **Мышцы, сопровождающие движения позвоночного столба:**

- задние зубчатые мышцы, верхние и нижние;
- пластырные мышцы шеи и головы;
- мышца – выпрямитель позвоночника;
- поперечно-остистая мышца;
- короткие мышцы спины;
- остистые мышцы;
- длиннейшие мышцы;
- подвздошно-реберные мышцы;
- подостные мышцы;
- надостные мышцы;
- широчайшие мышцы спины;
- большие грудные мышцы.

#### **Мышцы сопровождающие движения нижних конечностей:**

- трехглавые мышцы голени;
- подошвенная мышца;
- задняя большеберцовая мышца;
- длинная и короткая малоберцовая мышца;
- прямая мышца бедра;
- двуглавая мышца бедра;
- полусухожильная мышца;
- портняжная мышца;
- мышца – натягиватель широкой фасции.

#### **Мышцы, сопровождающие вращение головой:**

- подкожная мышца шеи;
- передняя лестничная мышца;
- задняя лестничная мышца;
- средняя лестничная мышца;
- длинная мышца шеи и головы;
- передняя прямая мышца головы, а также мышцы, прикрепляющиеся к подъязычной кости:
- лопаточно-подъязычная мышца;
- грудино-подъязычная мышца;
- двубрюшная мышца.

**Мышцы, сопровождающие наклоны туловища вперед, назад, влево, вправо:**

- трапециевидные мышцы;
- задние зубчатые мышцы, верхняя и нижняя;
- пластырная мышца шеи и головы;
- мышца – выпрямитель позвоночника;
- поперечно-остистая мышца;
- короткие мышцы спины;
- грудиноключичнососцевидные мышцы;
- лестничные мышцы;
- длинная мышца головы и шеи;
- прямая мышца живота;
- косые мышцы живота;
- подвздошно-поясничная мышца;
- мышца – подниматель лопатки при закреплённой лопатке;
- квадратная мышца поясницы;
- межреберные мышцы;
- мышцы между поперечными отростками.

**Мышцы, сопровождающие упражнение «мельница»**

- грудиноключичнососцевидные мышцы;
- лестничные мышцы;
- длинная мышца головы и шеи;
- прямая мышца живота;
- косые мышцы живота;
- подвздошно-поясничная мышца;
- верхняя часть трапециевидной мышцы;
- наружная косая мышца живота;
- мышцы - вращатели.



## **Мышцы, сопровождающие упражнение «растяжка ног»:**

### **при вертикальном растягивании:**

- подвздошно-поясничная мышца;
- портняжная;
- мышца – натягиватель широкой фасции;
- гребешковая;
- прямая мышца бедра;
- большая ягодичная;
- двуглавая мышца бедра;
- полусухожильная мышца;
- полуперепончатая мышца;
- большая приводящая мышца;
- нежная мышца;
- подколенная мышца;
- икроножная мышца;
- подошвенная мышца;
- четырехглавая мышца голени;
- передняя большеберцовая мышца;
- длинная, короткая малоберцовая мышца;

### **при горизонтальном растягивании:**

- средняя ягодичная мышца;
- малая ягодичная мышца;
- грушевидная мышца;
- внутренняя запирательная мышца;
- мышцы-близнецы;
- мышца – натягиватель широкой фасции;
- гребешковая мышца;
- длинная приводящая мышца;
- короткая приводящая мышца;
- большая приводящая мышца;
- нежная мышца.

## **2 часть разминки**

При беге сокращаются следующие мышцы:

- прямая мышца бедра;
- портняжная мышца;
- натягиватель широкой фасции;
- подвздошно – поясничная мышца;

- задние мышцы тазобедренного сустава;
- большая ягодичная мышца.

При беге работают те же основные мышечные группы, что и при ходьбе, но эта работа является гораздо более напряженной:

- гребешковая мышца;
- двуглавая мышца бедра;
- полусухожильная мышца;
- полуперепончатая мышца;
- большая приводящая мышца;
- нежная мышца;
- подколенная мышца;
- икроножная мышца;
- подошвенная мышца;
- четырехглавая мышца бедра;
- трехглавая мышца бедра;
- задняя большеберцовая мышца;
- длинный сгибатель большого пальца;
- длинный сгибатель пальцев;
- длинная, короткая малоберцовые мышцы;
- передняя большеберцовая мышца;
- длинный разгибатель пальцев;
- длинный разгибатель большого пальца.

Так как при беге работают и руки, то задействованы следующие мышцы рук:

- передняя часть дельтовидной мышцы;
- большая грудная мышца;
- клювоплечевая мышца;
- двуглавая мышца плеча;
- задняя часть дельтовидной мышцы;
- широчайшая мышца спины;
- подостная мышца;
- малая круглая мышца;
- большая круглая мышца.

### **3 часть разминки**

Разминка специальных мышц, участвующих в игре в настольный теннис.

**Мышцы, сопровождающие упражнение «вращение руками вперед – назад»:**

- большая грудная мышца;
- трапециевидная мышца;
- малая грудная мышца;
- ромбовидные мышцы, большая и малая;
- подлопаточная мышца;
- верхние пучки трапециевидной мышцы;
- большая круглая мышца;
- мышца – подниматель лопатки;
- широчайшая мышца спины;
- нижние пучки трапециевидной мышцы;
- передняя зубчатая мышца;
- нижние зубцы передней зубчатой мышцы;
- клювоплечевая мышца;
- короткая головка двуглавой мышцы плеча;
- передняя зубчатая мышца с нижними и средними зубцами;
- подключичная мышца.

**Мышцы, сопровождающие упражнение «вращение предплечьями  
внутрь и наружу»:**

- двуглавая мышца плеча;
- плечевая мышца;
- плечелучевая мышца;
- круглый пронатор;
- отчасти плечелучевая мышца;
- двуглавая мышца плеча;
- мышца – супинатор.

**Мышцы, сопровождающие упражнение «вращение кистями»:**

- длинная ладонная мышца;
- поверхностный сгибатель пальцев;
- лучевой сгибатель запястья;
- локтевой сгибатель пальцев;
- разгибатель пальцев.

**Мышцы, сопровождающие упражнение «вращение в голеностопных  
суставах»:**

- длинная малоберцовая мышца;
- короткая малоберцовая мышца;
- третья малоберцовая мышца;
- передняя большеберцовая мышца;
- длинный разгибатель большого пальца.

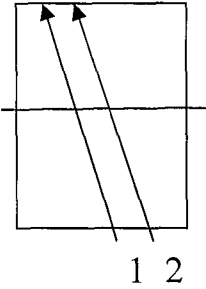
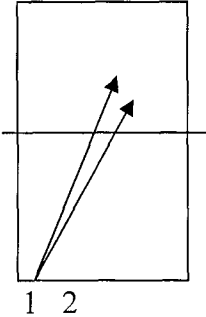
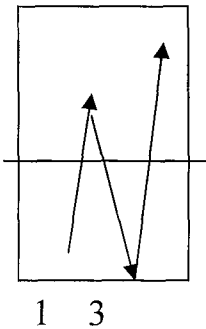
Разминка должна занимать 8-9% от общего тренировочного времени, что составляет 10-15 минут до 20-25 минут. После полноценной тренировки желательно выполнить упражнения, направленные на расслабление и растяжку всех групп мышц, сделав акцент на мышцы, наиболее загруженные в данной тренировке.

**Примерный план-конспект тренировочного занятия для этапа начальной подготовки 1-го года подготовки**

В начале тренировки проводится общая и специальная разминка 15 минут.

Разминка у стола (имитация) и на столе – 10 мин.

**УПРАЖНЕНИЯ НА СТОЛЕ**

Содержание и характер упражнений	Дозировка нагрузки	Методические указания
1. 	10 мин + 10 мин	Совершенствование техники выполнения контрнатката справа направо с небольшим передвижением вдоль стола. Следить за моментом приема мяча, направлением его полета и точностью попадания.
2. 	10 мин + 10 мин	Совершенствование техники выполнения срезки слева налево: 1 – срезка в ближнюю зону, 2 – срезка в дальнюю зону левой половины стола. Следить за моментом приема мяча, направлением его полета и точностью попадания.
3. 	10 мин + 10 мин	Совершенствование подач и их приема: 1 – подача слева по прямой, 2 – срезка справа вправо, 3 – индивидуальный технический прием начала атаки по заданию тренера.
4. Подвижные игры	10 мин	Применять разнообразные подвижные игры, направленные на реакцию, внимание, координацию, ловкость, смелость, игровое

		мышление и др. качества, необходимые для игрока в настольный теннис
--	--	---

*Примечание.* Партнеры меняются после каждого задания. Задание повторяется дважды, так как сначала выполняет один игрок, а потом другой. При объяснении задания тренер должен объяснить занимающимся не только как правильно надо его выполнить, но и указать, с какой целью выполняются игровые действия, например: безошибочно, или точно, или создавая партнеру трудности в приеме мяча и т.д.

**Примерный план-конспект тренировочного занятия для этапа начальной подготовки 2-го года подготовки**

В начале тренировки проводится общая и специальная разминка 15 мин. Разминка у стола (имитация) и на столе – 10 мин.

**УПРАЖНЕНИЯ НА СТОЛЕ**

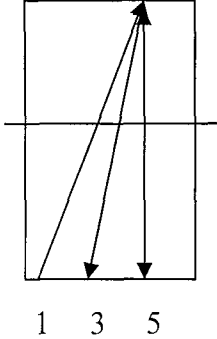
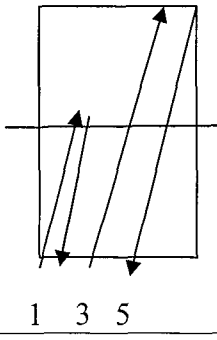
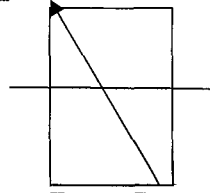
Содержание и характер упражнений	Дозировка нагрузки	Методические указания
1. 	10 мин + 10 мин	Совершенствование техники сочетания контрнакатов слева и справа с небольшим передвижением вдоль стола. Следить за моментом приема мяча, направлением его полета и точностью попадания.
2. 	10 мин + 10 мин	Совершенствование начала атаки с подрезки: 1 – срезка слева в левый угол стола, 2 – возврат мяча срезкой слева влево, 3 – срезка слева по прямой, 4 – начало атаки справа влево, 5 – далее по заданию тренера
3. 	10 мин + 10 мин	Совершенствование подачи и их приема: 1 – подача влево с верхнебоковым вращением, 2 – активный прием подачи накатом по верхнебоковой половине мяча, 3 – далее индивидуальный технический прием по соответствующему стилю игры и заданию тренера

5. Игры на счет	10-15 мин	Игры на счет выполняются со специальными ограничениями или заданиями. Например, играть только срезками или только в левую половину стола и т.п.
-----------------	-----------	---

*Примечание.* Партнеры меняются перед каждым заданием. Тренер должен объяснить занимающимся не только как правильно надо выполнить задание, но и указать с какой целью выполняются игровые действия, например: безошибочно, или точно, или создавая партнеру трудности в приеме мяча и т.д.

**Примерный план-конспект тренировочного занятия для тренировочного этапа (этап начальной специализации) до 2-х лет.**

### УПРАЖНЕНИЯ НА СТОЛЕ

Содержание и характер упражнений	Дозировка нагрузки	Методические указания
1. Разминка	15+10 мин	Проводится общая и специальная разминка на основные и специальные группы мышц и разминка на столе
2. 	10+10 мин	Совершенствование техники передвижения вдоль стола, выполняя схему тренировочного задания необходимыми техническими приемами: 1 – слева налево, 2 – слева в центр, 3 – справа влево, 4 – слева по прямой, 5 – справа по прямой. Далее все повторяется снова. Теннисист, выполняющий передвижения, может передвигаться, выполняя удары только справа или справа и слева.
3. 	10+10 мин	Совершенствование начала атаки: 1 – индивидуальная короткая подача, 2 – срезка влево, 3 – начало атаки слева влево, 4 – игра слева влево, 5 – игра слева по диагонали. Стараться играть по месту неудобно для партнера. Начало атаки осуществлять надежно, а продолжение активно со стремлением выиграть очко.
4. Индивидуальная подготовка	10+10 мин	Совершенствование техники выполнения индивидуального технического приема
5. 	10+10 мин	Совершенствование выполнения топ-спина справа со стола. Основной акцент в данном задании направлен на воспитание специальных скоростных способностей в игровых условиях
6. Игры на счет	20 мин	Игры на счет выполняются со специальными техническими или тактическими заданиями.

		Например, играть только срезками или только в левую половину стола и т.п.
7. Заминка	10-15 мин	Совершенствование индивидуальных общих и специальных физических качеств

*Примечание.* Партнеры меняются после каждого задания. Тренер должен объяснить занимающимся не только как правильно надо выполнить задание, но и указать с какой целью выполняются игровые действия, например: безошибочно, или точно, или создавая партнеру трудности в приеме мяча и т.д.

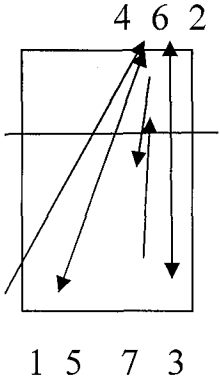
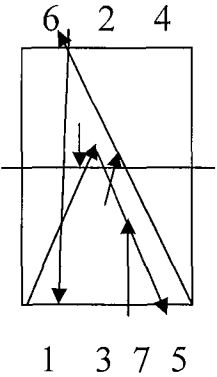
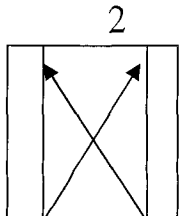
**Примерный план-конспект тренировочного занятия для тренировочного этапа (этапа углубленной специализации) свыше 2-х лет**  
**УПРАЖНЕНИЯ НА СТОЛЕ**

Содержание и характер упражнений	Дозировка нагрузки	Методические указания
1. Разминка	15+10 мин	Проводится общая и специальная разминка на основные и специальные группы мышц и разминка на столе
2. 	10+10 мин	Совершенствование техники передвижений и разворотов туловища в сочетании с игрой справа слева: 1 – справа вправо (индивидуальный короткий топс и т.д.), 2 – прием вправо. 3 – справа по прямой. 4 – слева влево, 5 – слева влево, 6 – слева по прямой и повторение комбинации
3. 	10+10 мин	Начало атаки с усилением: 1 – короткая подача с нижним вращением, 2 – короткий прием, 3 – откидка вправо, 4 – индивидуальный активный атакующий технико-тактический прием. Атакующий прием выбирается в соответствии со стилем игры теннисиста.
4. Индивидуальная подготовка	10+10 мин	Совершенствование выполнения индивидуального технического или технико-тактического приема.
5. 	10+10 мин	Совершенствование перекрутки: 1 – топ-спин вправо, 2 – прием блоком вправо, 3 – топ-спин вправо, 4 – перекрутка справа. Можно включить промежуточный мяч: 5 – прием блоком и повторить комбинацию 1-2-3-4

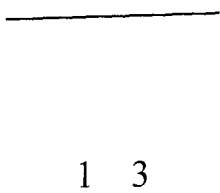
6. Игры на счет	20 мин	Игры на счет выполняются со специальными ограничениями или заданиями. Например, играть только в левую половину стола и т.п.
7. Заминка	10-15 мин	Совершенствование индивидуальных общих и специальных физических качеств

**Примерный план-конспект тренировочного занятия для этапа совершенствования спортивного мастерства (до года, свыше года)**

**УПРАЖНЕНИЯ НА СТОЛЕ**

Содержание и характер упражнений	Дозировка нагрузки	Методические указания
1. Разминка	15+10 мин	Проводится общая и специальная разминка на основные и специальные группы мышц и разминка на столе
2. 	10+10 мин	Совершенствование передвижения с элементами реакции и координации: 1 – слева влево, 2 – слева по прямой, 3 – справа по прямой, 4 – слева в центр, 5 – справа влево и повтор. Через 5 мин. усложнение: После 5-го удара 6-й слева по всему столу на реакцию, 7-активным атакующим приемом с целью выигрыша
3. 	10+10 мин	Тактическая подготовка: 1 – короткая подача, 2 – коротко, 3 – коротко, 4 – скидка вправо, 5 – активно косо вправо. 6 – прием по прямой, 7 – слева индивидуально
4. Индивидуальная подготовка	10+10 мин	Устранение технических изъянов при выполнении движений на максимальных и около масим. скоростях
5. 	10+10 мин	Совершенствование перекрутки из комбинаций: 1 – слева влево,



		2 – слева по прямой, 3 – топе вправо, 4 – перекрутка по прямой и повторение комбинаций
6. Игры на счет	35-40 мин	Игры на счет выполняются по индивидуальным заданиям
7. Заминка	10-15 мин	Совершенствование общих и специальных физических качеств

**Примерный план-конспект тренировочного занятия для этапа высшего спортивного мастерства**

**УПРАЖНЕНИЯ НА СТОЛЕ**

Содержание и характер упражнений	Дозировка нагрузки	Методические указания
1. Разминка	15+10 мин	Проводится общая и специальная разминка на основные и специальные группы мышц и разминка на столе
2. 	10+10 мин	Совершенствование передвижения с элементами реакции и координации: 1 – слева влево, 2 – слева вправо, 3 – справа топе по прямой, 4 – прием по прямой, 5 – топе справа влево и повтор. Через 5 мин. усложнение: после 5-го удара 6-й по всему столу произвольно. 7-активно влево и повтор комбинации
3. 	10+10 мин	Тактическая подготовка с совершенствованием усиления: 1 – короткая подача, 2 – возврат коротко, 3 – срезка влево, 4 – начало слева, 5 – слева влево, 6 – усиление слева, 7 – далее индивидуально по игровой ситуации
4. Индивидуальная подготовка	10+10 мин	Совершенствование темпа выполнения индивидуального технического элемента на предельной скорости
5.	10+10 мин	Совершенствование перекрутки: 1 – топе справа из левого угла влево, 2 – прием блоком, 3 – топе справа влево,

		4 – перекрутка справа с захода
6. Игры на счет	35-40 мин	Игры на счет выполняются по индивидуальным технико – тактическим заданиям
7. Заминка	10-15 мин	Дальнейшее совершенствование индивидуальных специальных физических и психофизических качеств

### *Рекомендации по планированию применения теоретической подготовки*

Теоретическая подготовка является неотъемлемым компонентом в общей системе подготовки занимающихся и играет важную роль в повышении спортивного мастерства. Теоретическая подготовка проводится в форме лекций, бесед, непосредственно в процессе проведения тренировочных занятий. Она органически связана с физической, технико-тактической, моральной и волевой подготовками как элемент теоретических занятий.

Теоретические знания имеет определенную целевую направленность: вырабатывать у занимающихся умение использовать полученные знания на практике в условиях тренировочных занятий

При проведении теоретических занятий следует учитывать возраст спортсменов и излагать материал в доступной им форме. В зависимости от конкретных условий работы в план теоретической подготовки можно вносить коррективы.

#### ТЕМЫ

##### *Физическая культура и спорт в России.*

Понятие «физическая культура». Физическая культура как составная часть общей культуры. Значение ее для укрепления здоровья, физического развития граждан России в их подготовке к труду и защите Родины. Роль физической культуры в воспитании молодежи. Основные сведения о спортивной классификации. Спортивные разряды и звания. Порядок присвоения спортивных разрядов и званий. Юношеские разряды по настольному теннису.

##### *История настольного тенниса в России и за рубежом.*

Характеристика настольного тенниса, его место и значение в российской системе физического воспитания. Возникновение и развитие настольного тенниса как вида спорта. Сильнейшие теннисисты и их достижения. Итоги и анализ выступления сборных национальных, молодежных и юниорских команд по настольному теннису в соревнованиях различного ранга.

Первые соревнования по настольному теннису за рубежом и в России. Организация федерации настольного тенниса.

*Воспитание нравственных и волевых качеств спортсмена.*

Решающая роль социальных начал в мотивации спортивной деятельности. Спортивно - этическое воспитание. Психологическая подготовка в процессе спортивной тренировки. Формирование в процессе занятий спортом нравственных понятий, оценок, суждений. Воспитание чувства ответственности перед коллективом. Общая и специальная психологическая подготовка. Инициативность, самостоятельность и творческое отношение к занятиям. Регуляция уровня эмоционального возбуждения. Основные приемы создания готовности к конкретному соревнованию. Идеомоторные, аутогенные и подобные им методы саморегуляции спортсменов перед игрой..

*Влияние физических упражнений на организм спортсмена*

Понятие об утомлении и переутомлении. Причины утомления. Субъективные и объективные признаки утомления. Переутомление. Перенапряжение. Восстановительные мероприятия в спорте. Проведение восстановительных мероприятий после напряженных тренировочных нагрузок. Критерии готовности к повторной работе. Активный отдых. Самомассаж.

Спортивный массаж. Баня. Основные приемы и виды спортивного массажа.

*Гигиена, режим дня, закаливание детей, врачебный контроль, самоконтроль спортсмена.*

Основы личной гигиены. Гигиена сна. Уход за кожей, волосами, ногтями. Гигиена полости рта. Уход за ногами. Гигиеническое значение водных процедур (умывание, вытирание, обливание, душ, баня, купание). Вред курения и спиртных напитков. Меры личной и общественной санитарно-гигиенической профилактики (предупреждение заболеваний).

Общий режим дня спортсмена. Режим труда и отдыха, режим питания до тренировки, во время тренировки и соревнований. Фармакология. Антидопинговая профилактика. Ее содержание и значение.

Предупреждение спортивных травм, особенности спортивного травматизма. Причины получения травм и их профилактика применительно к

занятиям по настольному теннису. Первая помощь при ушибах, растяжениях, разрывах связок, мышц и сухожилий, вывихах, переломах, кровотечениях. Способы остановок кровотечений: перевязки, наложение первичной шины. Оказание первой помощи при ожогах, тепловых и солнечных ударах, при обморожении, обморочном шоке. Оказание первой помощи утопающему, приемы искусственного дыхания. Основы спортивного массажа. Общие понятия о спортивном массаже. Основные приемы массажа (поглаживание, растирание, разминание, поколачивание, потряхивание). Массаж перед тренировками и во время соревнований. Противопоказания к массажу.

#### *Профилактика заболеваемости и травматизма в спорте*

Простудные заболевания у спортсменов. Причины и профилактика. Закаливание организма спортсмена. Виды закаливания. Общее понятие об инфекционных заболеваниях, источники инфекции и пути их распространения. Предупреждение инфекционных заболеваний при занятиях спортом. Пути распространения инфекционных заболеваний. Меры личной и общественной профилактики. Патологические состояния в спорте: перенапряжение сердца, заболевания органов дыхания, острый болевой печеночный синдром. Травматизм в процессе занятий настольным теннисом, оказание первой помощи при несчастных случаях. Доврачебная помощь пострадавшему, приемы искусственного дыхания, транспортировка пострадавшего. Самоконтроль и профилактика спортивного травматизма. Временные ограничения и противопоказания к тренировочным занятиям и соревнованиям. Восстановительные мероприятия при занятиях настольным теннисом.

#### *Основы тренировочного процесса.*

Понятие о тренировочном процессе. Взаимосвязь соревнований, тренировки и восстановления. Формы организации тренировочного процесса. Характерные особенности периодов тренировки. Единство общей и специальной подготовки. Понятие о тренировочной нагрузке. Основные средства тренировки. Методы тренировки. Значение тренировочных и контрольных игр. Специализация и индивидуализация в спортивной тренировке. Использование технических средств и тренажерных устройств. Особенности тренировки спортсменов: многолетний прирост спортивных достижений, ограничение тренировочных и соревновательных нагрузок, значение общей физической подготовки. Самостоятельные занятия: утренняя гимнастика, индивидуальные задания по совершенствованию физических качеств и техники движений.

#### *Планирование и контроль подготовки*

Роль планирования как основного элемента управления тренировки спортсмена. Виды планирования (перспективное, текущее, индивидуальное). Документы планирования и их основное содержание. Многолетнее (перспективное) планирование тренировки, годовое и месячное планирование на этапе спортивного совершенствования. Индивидуальное планирование тренировки спортсменов. Дневник спортсмена.

Характеристика многолетней тренировки теннисистов. Основные задачи подготовки: общая и специальная физическая подготовка, овладение основами техники, разносторонняя тренировка. Закономерности развития спортивной формы как одно из объективных условий периодизации спортивной тренировки. Понятие спортивной формы, критерии ее оценки. Фазы развития спортивной формы, характерные для этапа начальной специализации. Характерные особенности периодов годового цикла подготовки: подготовительного, соревновательного и переходного на тренировочном этапе и этапе совершенствования спортивного мастерства.

#### *Основные техники игры и техническая подготовка*

Основные сведения о технике игры, о ее значении для роста спортивного мастерства. Средства и методы технической подготовки. Классификация приемов техники игры в настольный теннис. Анализ выполнения техники изучаемых приемов игры. Методические приемы и средства обучения технике игры. О взаимосвязи технической и физической подготовки. Разнообразие и вариативность технических приемов в зависимости от направления и силы вращения мяча, показатели надежности и точности технических действий, целесообразная вариантность действий. Просмотр видеозаписей техники игры сильнейших теннисистов.

#### *Основы тактики игры и тактическая подготовка*

Основное содержание тактики и тактической подготовки. Стили игры и их особенности. Тактика игры нападающего против защитника. Тактика игры. Тактика игроков, применяющих вращение. Разнообразие тактических комбинаций и вариантов игры. Тактика подачи и ее значение в общей стратегии игры. Тактика парной игры. Индивидуальные и парные тактические действия. Силь игры и индивидуальные особенности. Способности, необходимые для успешного овладения тактикой игры. Анализ изучаемых тактических вариантов игры. Связь тактической подготовки с другими сторонами подготовки спортсмена. Просмотр видеозаписей игр.

#### *Физические качества и физическая подготовка*

Значение общей физической подготовки для создания базовых условий успешной специализации. Занятия физкультурой в домашних условиях. Комплексы общеразвивающих упражнений. Подвижные игры. Простейшие

упражнения по освоению элементов техники. Контроль и самоконтроль занимающихся на основе нормативов. Просмотр соревнований квалифицированных спортсменов, кино и видеозаписей.

#### *Спортивные соревнования*

Виды и характер соревнований. Спортивные соревнования, их планирование, организация и проведение. Значение спортивных соревнований для популяризации вида спорта. Спортивные соревнования как важнейшее средство роста спортивного мастерства игроков в настольный теннис. Задачи и значение соревнований. Изучение условий соревнований и разработка индивидуальных заданий каждому спортсмену. Сведения, необходимые для составления тактического плана предстоящей игры: место проведения соревнований (размер помещения, освещение, марка столов и мячей), время встречи, примерные условия соревнований, система проведения соревнований. Положение и программа соревнований. Участники соревнований, их права и обязанности. Состав коллегии судей, их права и обязанности. Подготовка мест соревнований и оборудования. Правила ведения документации при проведении соревнований. Определение личных и командных результатов. Условия регистрации рекордов.

#### *Установка на игру и разбор результатов игры*

Психологические приемы и методы, позволяющие добиться состояния оптимальной готовности теннисиста к старту. Задачи и значение предстоящих соревнований. Изучение условий предстоящих соревнований и разработка индивидуальных заданий каждому спортсмену.

Сведения, необходимые для составления тактического плана предстоящей игры: место проведения соревнований (размер помещения, освещение, марка столов и мячей), время встречи, примерные условия соревнований, система проведения соревнований. Предполагаемые противники: разряд, возраст, способ держания ракетки, сильные и слабые стороны техники, волевые качества противника, возможная соревновательная нагрузка.

Задачи во время различных видов соревнований. Умение правильно оценить силу и особенности игры противника (технические и тактические возможности, моральные качества). Общий тактический план игры. Возможные варианты изменения тактического плана с учетом создавшейся игровой обстановки. Отношение к указаниям тренера-преподавателя и умение выполнять тактические задания.

#### *Основы законодательства в сфере физической культуры и спорта*

Правила избранного вида спорта, нормы, требования и условия их выполнения для присвоения спортивных разрядов и званий; федеральные

стандарты спортивной подготовки по избранному виду спорта; общероссийские антидопинговые правила, утвержденные федеральным органом исполнительной власти в области физической культуры и спорта, и антидопинговые правила, утвержденные международными антидопинговыми организациями; предотвращение противоправного влияния на результаты официальных спортивных соревнований и об ответственности за такое противоправное влияние.

#### *Антидопинговые мероприятия*

Целью антидопинговых мероприятий является противодействие применению запрещенных методов и препаратов на всех этапах подготовки.

Антидопинговые мероприятия включают:

1. Предоставление спортсменам информации обо всех аспектах допинг – контроля:

- знание антидопинговых правил и последствий, связанных с их нарушением; знания о субстанциях и методах запрещенных в соревновательный и вне соревновательный периоды; знания по использованию биологически активных добавок в спорте и об опасности, связанной с их применением;

- ознакомление с основами профилактической работы по применению допинга спортсменами;

- ознакомление с современными принципами применения фармакологических средств, основам антидопинговой политики в спорте;

### ***Рекомендации по планированию общей физической и специальной физической подготовки***

#### ***Общая физическая подготовка***

Общая физическая подготовка чрезвычайно важна для создания базовых условий успешной специализации.

Основной задачей занятий по общей физической подготовке **на начальном этапе** подготовки является укрепление здоровья и всестороннее физическое развитие занимающихся.

Особенно благоприятен ранний возраст занимающихся для развития качеств и способностей, не связанных с проявлением их абсолютных показателей. Целесообразно развивать такие качества, как гибкость, ловкость, двигательные-координационные способности.

Для этого применяется широкий комплекс общеразвивающих упражнений, подвижные игры, беговые и прыжковые упражнения:

- упражнения на развитие подвижности в суставах рук и ног: вращения в лучезапястных, локтевых, плечевых суставах, сгибание и разгибание стоп ног;
- повороты, наклоны и вращения туловища в различных направлениях;
- из положения виса на гимнастической стенке (или перекладине) подъем согнутых и прямых в коленях ног до прямого угла ног по отношению к туловищу;

- подъём ног за голову с касанием носками пола за головой из положения лёжа на спине;

- подъём туловища с касанием пальцами рук носков ног из положения лежа на спине;

- медленный бег на время;

- бег на короткие дистанции на время - 20 метров, 30 метров, челночный бег 5 x 15 метров;

- прыжки с места толчком обеих ног;

- прыжки через гимнастическую скамейку (через линию, нарисованную мелом на полу);

- прыжки боком вправо-влево;

- прыжки "кенгуру" с подтягиванием колен к груди;

- прыжки на одной и двух ногах;

- прыжки через гимнастическую скамейку на время;

- прыжки в приседе вперёд, назад, влево, вправо;

- ходьба на носках, на пятках, на внешней и внутренней стороне ступни;

- подвижные игры с мячом и без мяча.

*На тренировочном этапе (этапе начальной специализации)* необходимо укрепление здоровья и развитие физических качеств и координационных способностей учащихся, по повышению функциональных возможностей их организма.

Применяется широкий комплекс общеразвивающих упражнений, подвижные игры, беговые и прыжковые упражнения:

- упражнения для всех групп мышц;

- упражнения для повышения силы;

- упражнения для повышения быстроты;

- упражнения для повышения гибкости;

- упражнения для повышения ловкости;

- упражнения типа «полоса препятствий».

Расширяется круг подвижных и спортивных игр по упрощённым правилам.

Для повышения функциональных возможностей организма используют не только комплексы общей физической подготовки, но и занятия другими



видами спорта способствующими повышению гибкости, ловкости, двигательного-координационных способностей - лёгкая атлетика (бег, прыжки), лыжи, плавание, спортивная гимнастика, акробатика, бокс.

*На тренировочном этапе (этапе углубленной специализации)* для общего развития применяются средства и упражнения предыдущего этапа подготовки. Особое внимание уделяется развитию скоростной и скоростно-силовой выносливости, быстроты передвижений, игровой выносливости. Рекомендуются спортивные игры – баскетбол, футбол, теннис, бадминтон.

Широкое использование тренажеров и технических приспособлений для развития мышц ног и туловища.

*На этапе спортивного совершенствования и высшего спортивного мастерства* продолжается работа по укреплению здоровья и гармоничному развитию организма спортсменов с применением широкого комплекса средств и методов физического воспитания, применявшихся на предыдущих этапах подготовки:

- упражнения для рук, кистей рук и плечевого пояса;
- упражнения для ног, стоп ног и тазобедренного сустава;
- упражнения для шеи и туловища;
- упражнения для всех групп мышц;
- упражнения для повышения силы;
- упражнения для повышения быстроты;
- упражнения для повышения гибкости;
- упражнения для повышения ловкости;
- упражнения типа «полоса препятствий»;
- упражнения для развития общей выносливости.

Целенаправленные занятия другими видами спорта, которые способствуют развитию подвижности в суставах и растягиванию мышц (баскетбол, теннис, бадминтон, футбол, плавание, лыжи, лёгкая атлетика - бег, прыжки, спортивная гимнастика).

#### **Специальная физическая подготовка**

Для развития специальных физических качеств (игровая выносливость, скоростные и скоростно-силовые качества) применяется широкий комплекс упражнений, направленных на подготовку наиболее важных в настольном теннисе мышц туловища, ног, рук.

*Для развития силы мышц ног и туловища могут быть рекомендованы:*

- бег на короткие дистанции - от 15 до 30 метров;
- прыжки толчком одной или двумя ногами в различных направлениях;

- многоскоки;
- прыжки в приседе вперёд-назад, влево-вправо;
- приставные шаги и выпады;
- бег скрестным шагом в различных направлениях;
- прыжки через гимнастическую скамейку;
- прыжки боком через гимнастическую скамейку;
- имитация передвижений в игровой стойке вправо-влево и вперёд-назад;
- приседания;
- выпрыгивания из приседа;
- выпрыгивания с подтягиванием колен к груди;
- повороты, вращения и наклоны туловища в различных направлениях;
- поднимание ног за голову из положения лёжа на спине;
- поднимание туловища с доставанием грудью колен из положения лёжа на спине;
- сгибание и разгибание рук в упоре лёжа на полу (отжимание).

***Для развития мышц рук и верхней части туловища могут быть рекомендованы:***

- упражнения с набивными мячами разного веса: метание двумя, одной рукой в различных направлениях;
- метание теннисного мяча на дальность и точность попадания в заданную цель;
- имитация ударов без ракетки, с ракеткой, с утяжелённой ракеткой (отягощением), утяжелёнными манжетами и т.п.;
- упражнения с амортизаторами и резиновыми бинтами с двигательной структурой упражнений, близкой к двигательной структуре ударов в настольном теннисе;
- имитация ударов с использованием простейших тренажёров (велоколеса, мяч, размещённый на оси и т.п.).

***На этапе начальной подготовки и тренировочном этапе*** необходимо развивать специальные физические качества, необходимые спортсменам для достижения высоких результатов в избранном виде спорта:

- упражнения для повышения быстроты движения и прыгучести;
- упражнения для повышения игровой ловкости;
- упражнения для повышения специальной выносливости;
- упражнения для повышения скоростно-силовых качеств;
- упражнения с отягощениями.

Использование имитационных упражнений - для совершенствования ударных движений, передвижений.

Повторение упражнений, применявшихся на предыдущем этапе подготовки.

Применение тренажёров, роботов.

**На этапе спортивного совершенствования и высшего спортивного мастерства** основной задачей специальной физической подготовки является воспитание силовых способностей. Специальная физическая подготовка должна способствовать максимальной реализации технических возможностей.

Развитие и совершенствование специальных физических качеств и способностей, характерных для занимающихся, добившихся высоких результатов в соответствующем возрасте - силы, скоростно-силовой и общей выносливости, скоростной выносливости и быстроты движений. Для этого применяются широкие комплексы упражнений с отягощениями для пояса, ступней ног, утяжелённые повязки и манжеты на игровую руку, упражнения с гантелями, малыми весами штанг.

Упражнения направлены на развитие взрывной (скоростно-силовой) с мышц рук и ног, туловища, спины, косых и прямых мышц живота.

К применению могут быть рекомендованы:

- упражнения с отягощениями и без них;
- бег с высокого старта на короткие дистанции -15,20,30,60,100 метров
- челночный бег 5 x 10. метров, 5 x 15 метров;
- прыжки с места вперёд, вправо, влево, назад;
- прыжки в приседе вперёд, вправо, влево, назад;
- прыжки "кенгуру", прыжки-многоскоки -15 прыжков с места;
- прыжки на одной ноге -15 прыжков с места;
- прыжки через скакалку - на двух, одной ноге, поочерёдно, сдвоенные прыжки;
- повороты, наклоны, вращения туловища в разных направлениях;
- из положения виса на перекладине (гимнастической стенке) подъем прямых и согнутых в коленях ног к груди, подтягивание хватом сверху;
- из положения лёжа на спине поднимание прямых в коленях ног за голову и туловище с доставанием носков ног пальцами рук.

Для развития качеств и функциональных возможностей организма применяется широкий комплекс имитационных упражнений с отягощениями и без них:

- имитация ударов (сериями на время):  
30 секунд - развитие быстроты,

- 1 минута - развитие скоростной выносливости,
- 2 минуты - развитие скоростно-силовых качеств,
- 3 минуты - развитие специальной игровой выносливости;
- имитация перемещений в игровой стойке - 1 минута, 3 минуты;
- имитация перемещений вправо-влево в 3-х-метровой зоне - 1 минута, 3 минуты;
- имитация перемещений вперед-назад в 3-х-метровой зоне - 1 минута, 3 минуты;
- имитация перемещений по треугольнику вперед-вправо-назад-вперед-влево-назад в 3-х-метровой зоне (к столу-от стола).

Во всех видах перемещений результат за 1 минуту характеризует уровень скоростной выносливости спортсмена, а результат за 3 минуты – его специальную игровую выносливость.

*Примечание:* при выполнении всех упражнений фиксируется количество движений или перемещений, выполняемых в отведенное время, результат сопоставляется с предыдущими показателями индивидуально для каждого спортсмена.

### 3.6. Рекомендации по организации психологической подготовки

Настольный теннис – высокоэмоциональный вид спорта, требующий от занимающихся предельных психологических напряжений с мгновенным переходом к состоянию покоя.

Для успешных выступлений в настольном теннисе необходимо иметь комплекс психологических качеств и способностей, из которых следует выделить следующие наиболее важные: двигательная реакция (простая и сложная), мышечно-двигательная чувствительность, устойчивость, интенсивность и объем внимания, двигательно-координационные способности, эмоциональная устойчивость, высокая мотивация на достижение спортивных успехов.

На разных этапах подготовки игроков в настольный теннис решаются различные задачи психологической подготовки.

*На этапе начальной подготовки* стоят задачи формирования у занимающихся устойчивого интереса к занятиям настольным теннисом, воспитание чувства необходимости занятий физической культурой и спортом, желание стать здоровым человеком, бодрым, сильным, выносливым.

В процессе занятий следует отмечать наиболее дисциплинированных, двигательнo-одаренных, активных, быстрых, ловких, с хорошей координацией движений, внимательных, умеющих оценивать игровую ситуацию и быстро принимать решение, стремящихся быть лидером.

**На тренировочном этапе (этапе углубленной специализации)** проводится работа по расширению психологических методов воздействия на занимающихся. При этом решаются следующие задачи: формирование установки на соревновательную деятельность, повышение надежности и устойчивости технико-тактических действий к тренировочным и соревновательным нагрузкам.

Для практического решения этих задач применяются следующие методы:

- создание ситуаций со сбивающими факторами (физическое утомление, поведение противника, зрителей и т.п.), в тренировочных занятиях и играх на счет;

- введение ситуаций выбора ответных действий, принятие самостоятельных решений в условиях дефицита времени;

- формирование выраженных черт характера и свойств черт характера и свойств личности, типичных для высококвалифицированных игроков.

**На этапе совершенствования спортивного мастерства высшего спортивного мастерства** проводится работа по формированию установки на совершенствование, повышение уровня надежности игровых действий, устойчивость к тренировочным и соревновательным нагрузкам. Повышение психологической напряженности тренировочных занятий.

Задачи этого этапа:

- достижение высокого уровня устойчивости психофизиологических показателей в стрессовой ситуации;

- проявление бойцовских качеств в наиболее ответственные моменты соревнований;

- настрой на достижение высоких спортивных результатов;

- воспитание эмоциональной устойчивости;

- воспитание надежности действий в стрессовой ситуации;

- воспитание сознательности, чувства долга и ответственности перед спортивным коллективом, командой и страной;

- воспитание высокой мотивации занятий настольным теннисом.

Психологическая подготовка юных игроков в настольный теннис состоит из общепсихологической подготовки (круглогодичной), психологической подготовки к соревнованиям и управления нервно-психическим восстановлением спортсменов.

Общая психологическая подготовка предусматривает формирование личности спортсменов и межличностных отношений, развитие спортивного интеллекта, специализированных психических функций и психомоторных качеств.

Психологическая подготовка к соревнованиям состоит из двух разделов:

- общая психологическая подготовка к соревнованиям, которая проводится в течение всего года;

- специальная психологическая подготовка к выступлению на конкретных соревнованиях.

В ходе *общей психологической подготовки* к соревнованиям формируются высокий уровень соревновательной мотивации, соревновательные черты характера, предсоревновательная и соревновательная эмоциональная устойчивость, способность к самоконтролю и саморегуляции в соревновательной обстановке.

В ходе подготовки к конкретным соревнованиям формируется *специальная (предсоревновательная) психическая боевая готовность* спортсмена перед выступлением, характеризующаяся уверенностью в своих силах, стремлением к обязательной победе, оптимальным уровнем эмоционального возбуждения, устойчивостью к влиянию внутренних и внешних помех, способностью произвольно управлять действиями, эмоциями и поведением, умением немедленно и эффективно выполнять во время выступления действия и движения, необходимые для победы.

В процессе управления нервно-психическим восстановлением спортсменов снимается нервно – психическое напряжение, восстанавливается психическая работоспособность после тренировочного занятия, соревновательных нагрузок, развивается способность к самостоятельному восстановлению.

Нервно – психическое восстановление осуществляется с помощью словесных воздействий, отдыха, переключения на другие виды деятельности и прочих средств. С этой целью также используются: рациональное сочетание средств ОФП в режиме дня, средства культурного отдыха и развлечения, система аутогенных воздействий. Средства и методы психолого – педагогических воздействий должны включаться на все этапы и периоды круглогодичной подготовки.

На тренировочных занятиях акцент делается на развитие спортивного интеллекта, способности к саморегуляции, формирование волевых черт характера, развитие оперативного мышления и памяти специализированного восприятия, создание общей психической подготовленности к соревнованиям.

В круглогодичном цикле подготовки акцент делается при распределении объектов психолого – педагогических воздействий.

В подготовительном периоде подготовки выделяются средства и методы психолого – педагогических воздействий, связанные с морально – психологическим посвящением спортсменов, развитием их спортивного интеллекта, разъяснением целей и задач участия в соревнованиях, содержанием общей психологической подготовки к соревнованиям, развитием волевых качеств и специализированного восприятия, оптимизацией межличностных отношений и сенсомоторным совершенствованием общей психологической подготовленности.

В соревновательном периоде подготовки упор делается на совершенствование эмоциональной устойчивости, свойств внимания, достижение специальной психической готовности к выступлению и мобилизационной готовности в состязаниях.

В переходном периоде преимущественно используются средства и методы нервно – психического восстановления организма.

В течение всех периодов подготовки применяются методы, способствующие совершенствованию моральных черт характера спортсмена, и приемы психической регуляции.

Разумеется, акцент в распределении средств и методов психологической подготовки в решающей степени зависит от психических особенностей спортсменов, задач их индивидуальной подготовки, направленности тренировочных занятий.

### 3.7. Планы применения восстановительных средств

Повышение объема и интенсивности тренировочных нагрузок характерно для современного спорта. В связи с этим огромное значение имеет восстановление возможностей спортсменов до исходного уровня. Для этих целей применяется широкий комплекс средств восстановления, которые подбираются с учётом возраста и квалификации, индивидуальных особенностей, этапа подготовки.

Освоению высоких тренировочных нагрузок способствуют специальные восстановительные мероприятия. Восстановление работоспособности игроков в настольный теннис необходимо проводить с помощью педагогических, гигиенических, психологических и медико-биологических средств.

Педагогические средства восстановления являются основными, так как восстановление и повышение спортивных результатов возможны только при

рациональном построении тренировки и соответствии ее объема и интенсивности функциональному состоянию организма спортсмена; необходимо оптимальное соотношение нагрузок и отдыха, как в отдельном занятии, так и на отдельных этапах подготовки. Педагогические средства предусматривают оптимальное построение одного тренировочного занятия, способствующего стимуляции восстановительных процессов, рациональное построение тренировок в микроцикле и на отдельных этапах тренировочного цикла, а также переключение с одного вида деятельности на другой, чередование тренировочных нагрузок различного объема и различной интенсивности в соответствии с тренировочными циклами и этапами подготовок.

К гигиеническим средствам восстановления относятся требования к режиму дня, труда, тренировочных занятий, отдыха, питания, питьевому режиму, закаливанию. Необходимо обязательное соблюдение гигиенических требований к окружающей среде, к местам занятий, бытовым помещениям, инвентарю. Крайне важно проводить определенную работу по формированию здорового образа жизни и отказа от вредных привычек: курения, алкоголя, токсикомании, наркомании и др.

Социальные психологические средства, используемые для восстановления, обеспечивают устойчивость психических состояний игроков для подготовки и участия в соревнованиях. Для этого применяются беседы, внушение тренера, самовнушение, самоприказы, самоубеждение, специальные дыхательные упражнения, аутогенная и психорегулирующая тренировки. Для проведения таких тренировок желательно привлекать квалифицированных спортивных психологов.

В настоящее время в ДЮСШ возрастает роль тренера-преподавателя в управлении свободным временем спортсменов, воспитательной работе, в снятии эмоционального напряжения и других формах работы. Эти факторы оказывают значительное влияние на характер и течение восстановительных процессов.

Медико-биологическая группа включает в себя рациональное питание, витаминизацию, физические средства восстановления. Медико-биологические средства назначаются только врачом и осуществляются под его наблюдением.

Восстановительные мероприятия проводятся в соответствии с приказом Минздравсоцразвития от 9 августа 2010 года № 613н «Об утверждении порядка оказания медицинской помощи при проведении физкультурных и спортивных мероприятий (раздел VIII, подпункты 81-87).

Целью восстановительных мероприятий после интенсивных физических нагрузок является поддержание и повышение функционального



состояния и спортивной формы спортсмена в любой заданный отрезок времени, тренирующегося в соответствии с циклом тренировочного процесса и выступающего на соревнованиях в соответствии с календарным планом проведения соревнований различного уровня.

Программа восстановительных и реабилитационных мероприятий спортсмена составляется совместно с тренером-преподавателем и врачами-специалистами в соответствии с медицинскими показаниями.

Средства восстановления используются лишь при снижении спортивной работоспособности или при ухудшении переносимости тренировочных нагрузок. В случаях когда восстановление работоспособности осуществляется естественным путем, дополнительные восстановительные средства могут привести к снижению тренировочного эффекта и ухудшению тренированности.

Профилактика травматизма всегда являлась неотъемлемой задачей тренировочного процесса. Частые травмы нарушают нормальное течение тренировочного процесса и свидетельствуют о нерациональном построении его.

Чаще всего травмы в настольном теннисе бывают при скоростных ударных движениях и передвижениях, которые предъявляют максимальные требования к мышцам, связкам, сухожилиям. Основные причины – локальные перегрузки, недостаточная разносторонность нагрузок, применение их при переохлаждении и в состоянии утомления, а также недостаточная разминка перед скоростными усилиями.

Во избежание травм рекомендуется:

1. Выполнять упражнения только после разминки с достаточным согреванием мышц.
2. Надевать тренировочный костюм в холодную погоду.
3. Не применять скоростные усилия с максимальной интенсивностью в ранние утренние часы.
4. Не бегать продолжительно по асфальту и другим сверхжестким покрытиям.
5. Прекращать нагрузку при появлении болей в мышцах.
6. Применять упражнения на расслабление и массаж.
7. Освоить упражнения на растягивание.
8. Применять втирания, стимулирующие кровоснабжение мышц, но только по совету врача.

### 3.8. Планы антидопинговых мероприятий

Антидопинговые мероприятия направлены на проведение разъяснительной работы по профилактике применения допинга, консультации спортивного врача и диспансерные исследования спортсменов в группах спортивного совершенствования и высшего спортивного мастерства.

Мероприятия антидопинговой программы в основном проводятся среди спортсменов групп совершенствования спортивного мастерства и высшего спортивного мастерства, и преследует следующие цели:

- разучивание занимающихся общим основам фармакологического обеспечения в спорте, предоставление им адекватной информации о препаратах и средствах, применяемых в спорте с целью управления работоспособностью;

- разучивание занимающихся конкретным знаниям по предупреждению применения допинга в спорте, основам антидопинговой политики;

- увеличение числа молодых спортсменов, ведущих активную пропаганду по неприменению допинга в спорте.

В таблице № 16 указан примерный план антидопинговых мероприятий, организуемых в физкультурно-спортивных организациях.

Таблица № 16

#### План антидопинговых мероприятий

№ п/п	Название мероприятия	Срок проведения	Ответственный
1	Утверждение ответственных лиц за профилактику и информирование не применения допинга, запрещенных средств и методов среди спортсменов	октябрь	Руководитель
2	Утверждение плана мероприятий по профилактике и информированию не использования допинга, запрещенных средств и методов в спорте	ноябрь	Ответственный за антидопинговую профилактику
3	Определение объемов тестирования, согласно утвержденному списку спортсменов.	декабрь	Заместитель руководителя
4	Составление графика тестирования согласно утвержденному списку для тестирования спортсменов и обеспечение его реализации	ноябрь	Ответственный за антидопинговую профилактику
5	Проведение теоретических занятий по антидопинговой тематике для спортсменов	перед соревнованиями	Тренер в группе
6	Своевременное вынесение решений по фактам нарушений антидопинговых правил	по факту	Руководитель

### 3.9. Планы инструкторской и судейской практики

В течение всего периода спортивной подготовки тренер готовит себе помощников, привлекая спортсменов к организации занятий и проведению соревнований. Инструкторская и судейская практика проводится на занятиях и вне занятий. Первые серьезные шаги в решении этих задач целесообразно начинать с тренировочных этапов (этапов углубленной специализации) и продолжать активную инструкторско-судейскую практику на всех последующих этапах подготовки. Все спортсмены должны освоить некоторые навыки тренировочной работы и навыки судейства соревнований.

По тренировочной работе необходимо последовательно освоить следующие навыки:

1. Владеть терминологией настольного тенниса и применять ее в занятиях.

2. Уметь построить группу и подать основные команды на месте и в движении.

3. Уметь определить и исправить ошибку в выполнении техники приема у товарища в группе.

4. Провести тренировочное занятие в младших группах под наблюдением тренера.

5. Уметь организовать и провести индивидуальную работу с юными спортсменами по совершенствованию техники.

6. Уметь руководить командой на соревнованиях.

7. Оказать помощь тренеру в проведении занятий в наборе в организации.

8. Уметь самостоятельно составить план тренировочного занятия. Вести дневник самоконтроля. Проводить анализ тренировочных и соревновательных нагрузок.

Для получения звания судьи по спорту каждый спортсмен должен освоить следующие навыки:

1. Уметь вести протоколы игры и соревнований.

2. Участвовать в судействе школьных и городских соревнований.

3. Выполнить требования на присвоение судейского звания судьи третьей категории.

#### 4. Система контроля и зачетные требования.

4.1. Конкретизация критериев подготовки лиц, проходящих спортивную подготовку, на каждом этапе спортивной подготовки, с учетом возраста и влияния физических качеств и телосложения на результативность в настольном теннисе.

Критерии – признаки, основания, правило принятия решения по оценке чего-либо на соответствие предъявленным требованиям.

Влияние физических качеств и телосложения на результативность по настольному теннису представлены в таблице № 17

Таблица № 17

Влияние физических качеств и телосложения на результативность по настольному теннису

Физические качества и телосложение	Уровень влияния
Скоростные способности	3
Мышечная сила	2
Вестибулярная устойчивость	3
Выносливость	2
Гибкость	2
Координационные способности	3
Телосложение	1

Условные обозначения:

3 - значительное влияние;

2 - среднее влияние;

1 - незначительное влияние.

*Скоростные способности.*

Под скоростными способностями спортсмена понимается комплекс функциональных свойств, обеспечивающих выполнение двигательных действий в минимальное время.

Различают элементарные и комплексные формы проявления скоростных способностей.

Элементарные формы проявления быстроты создают предпосылки для успешной скоростной подготовки, а развитие же комплексных скоростных способностей составляет ее основное содержание.

*Мышечная сила.*

Мышечная сила – это максимальное усилие, развиваемое мышцей; мышечная выносливость – способность мышцы поддерживать развитие усилий в течение определенного периода времени.

Сила и выносливость взаимосвязаны, увеличение одной, как правило, приводит к определенному увеличению другой.

*Вестибулярная устойчивость.*

Вестибулярная устойчивость - это способность сохранять активную деятельность при раздражении вестибулярного аппарата. Вестибулярный аппарат обеспечивает восприятие и анализ информации о перемещении и положении тела в пространстве.

Наряду с двигательным и зрительным анализаторами он обеспечивает ориентировку в пространстве, влияет на уровень двигательной координации и качество равновесия.

Высокую вестибулярную устойчивость обеспечивают специальные упражнения на равновесие и упражнения, избирательно направленные на совершенствование функций вестибулярного аппарата. Одни из них позволяют укрепить вестибулярный аппарат, другие помогают противодействовать нарушениям равновесия в процессе и после вращательных движений.

*Выносливость.*

Выносливость- это способность организма выполнять работу заданной мощности в течение относительно длительного времени без снижения ее эффективности.

Основные показатели выносливости – мощность физической работы и ее продолжительность.

Основные упражнения для воспитания выносливости – упражнения циклического характера – ходьба, бег, плавание, и ациклического характера – игры.

Наибольший прирост выносливости происходит примерно в 8-10 и 15-17 лет.

*Гибкость.*

Гибкость-это способность выполнять движения с максимально возможной амплитудой. Гибкость зависит от следующих факторов:

- анатомических особенностей суставов;
- эластичности связочного аппарата, мышечных сухожилий и мышц;

- способности сочетать расслабление и сокращение (напряжение) мышц-антагонистов в суставах.

Наибольший прирост гибкости происходит примерно в 6-8 лет.

Таким образом, развитие гибкости связано с повышением эластичности мышц, мышечных суставов и связок, с совершенствованием координации работы мышц-антагонистов и, при многолетних занятиях, с изменением формы сочленяющихся костных поверхностей.

#### *Координационные способности.*

Ловкость — сложное комплексное двигательное качество, уровень развития которого определяется многими факторами. Наибольшее значение имеют высокоразвитое мышечное чувство и так называемая пластичность корковых нервных процессов. От степени проявления последних зависит срочность образования координационных связей и быстроты перехода от одних установок и реакций к другим. Основу ловкости составляют координационные способности.

Под двигательно-координационными способностями понимаются способности быстро, точно, целесообразно, экономно и находчиво, т.е. наиболее совершенно, решать двигательные задачи (особенно сложные и возникающие неожиданно).

Координационные способности, которые характеризуются точностью управления силовыми, пространственными и временными параметрами и обеспечиваются сложным взаимодействием центральных и периферических звеньев моторики на основе обратной афферентации (передача импульсов от рабочих центров к нервным), имеют выраженные возрастные особенности.

В возрасте 7—8 лет двигательные координации характеризуются неустойчивостью скоростных параметров и ритмичности. В период от 11 до 13—14 лет увеличивается точность дифференцировки мышечных усилий, улучшается способность к воспроизведению заданного темпа движений. Подростки 13—14 лет отличаются высокой способностью к усвоению сложных двигательных координаций, что обусловлено завершением формирования функциональной сенсомоторной системы, достижением максимального уровня во взаимодействии всех анализаторных систем и завершением формирования основных механизмов произвольных движений.

В возрасте 14—15 лет наблюдается некоторое снижение пространственного анализа и координации движений. В период 16—17 лет продолжается совершенствование двигательных координаций до уровня взрослых, а дифференцировка мышечных усилий достигает оптимального уровня.

В онтогенетическом развитии двигательных координации способность спортсмена к выработке новых двигательных программ достигает своего максимума в 11—12 лет. Этот возрастной период определяется многими авторами как особенно поддающийся целенаправленной спортивной тренировке. Замечено, что у мальчиков уровень развития координационных способностей с возрастом выше, чем у девочек.

*Телосложение.*

Измерение уровня телосложения проводится в соответствии с антропометрическими требованиями. Информативными для теннисиста являются показатели длины и массы тела, длины рук, частных объемов мышечной, костной и жировой массы.

Характеристика антропометрических показателей юных спортсменов, ростовые данные, желательные показатели типа строения тела и соматотипа. Двигательные способности, лежащие в основе развития необходимых специальных физических качеств, их основные показатели.

4.2. Требования к результатам реализации Программы на каждом этапе спортивной подготовки, выполнение которых дает основание для перевода лица, проходящего спортивную подготовку, на следующий этап спортивной подготовки.

Результатом реализации Программы является:

*На этапе начальной подготовки:*

- формирование устойчивого интереса к занятиям спортом;
- формирование широкого круга двигательных умений и навыков;
- освоение основ техники по виду спорта настольный теннис;
- всестороннее гармоничное развитие физических качеств;
- укрепление здоровья спортсменов;
- отбор перспективных юных спортсменов для дальнейших занятий по виду спорта настольный теннис.

*На тренировочном этапе (этапе спортивной специализации):*

- повышение уровня общей и специальной физической, технической, тактической и психологической подготовки;
- приобретение опыта и достижение стабильности выступления на официальных спортивных соревнованиях по виду спорта настольный теннис;
- формирование спортивной мотивации;
- укрепление здоровья спортсменов.

*На этапе совершенствования спортивного мастерства:*

- повышение функциональных возможностей организма спортсменов;
- совершенствование общих и специальных физических качеств, технической, тактической и психологической подготовки;
- стабильность демонстрации высоких спортивных результатов на региональных и всероссийских официальных спортивных соревнованиях;
- поддержание высокого уровня спортивной мотивации;
- сохранение здоровья спортсменов.

*На этапе высшего спортивного мастерства:*

- достижение результатов уровня спортивных сборных команд Российской Федерации;
- повышение стабильности демонстрации высоких спортивных результатов во всероссийских и международных официальных спортивных соревнованиях.

4.3. Виды контроля общей физической и специальной физической, технической и тактической подготовки, комплексы контрольных испытаний и контрольно-переводные нормативы по годам и этапам спортивной подготовки, сроки проведения контроля

Целью контроля является оптимизация процесса подготовки и соревновательной деятельности спортсменов на основе объективной оценки различных сторон их подготовленности и функциональных возможностей важнейших систем организма.

Предметом контроля в спорте является содержание тренировочного процесса, соревновательной деятельности, состояние различных сторон подготовленности спортсменов, их работоспособность, возможности функциональных систем.

В практике спорта принято выделять три вида контроля:

1. Этапный контроль.
2. Текущий контроль.
3. Оперативный контроль.

*Этапный контроль* позволяет оценить этапное состояние спортсмена, которое является следствием долговременного тренировочного эффекта. Такие состояния спортсмена являются результатом длительной подготовки - в течение ряда лет, года, макроцикла, периода или этапа.

Этапный контроль направлен на систематизации знаний, умений и навыков, закреплять и упорядочивать их. Периодическая проверка проводится в виде контрольно-переводных нормативов (1 раз в год), проверки



технической подготовленности (по мере необходимости) и соревнований (согласно единого календарного плана).

*Текущий контроль* направлен на оценку текущих состояний, т.е. тех состояний, которые являются следствием нагрузок серий занятий, тренировочных или соревновательных микроциклов.

Текущая проверка осуществляется тренерами физкультурно-спортивной организации в процессе беседы и наблюдением за действиями теннисиста. Эффективность усвоения материала в процессе разучивания приемов и упражнений во многом определяются своевременным исправлением ошибок.

*Оперативный контроль* предназначен для регистрации нагрузки тренировочного упражнения, серии упражнений и занятия в целом. Важно определить величину и направленность биохимических сдвигов в организме спортсмена, установив тем самым соотношение между параметрами физической и физиологической нагрузки тренировочного упражнения.

Контроль знаний, умений и навыков – необходимые условия для выявления недостатков тренировочного процесса, закрепления и совершенствования знаний, умений и навыков. Оперативный контроль предусматривает оценку оперативных состояний - срочных реакций организма спортсменов на нагрузки в ходе отдельных тренировочных занятий и соревнований. Оперативный контроль в процессе подготовки спортсменов предполагает оценку реакций организма занимающегося на физическую нагрузку в процессе занятия и после него, а также мобильные операции, принятие решений в процессе занятия, коррекцию заданий, основываясь на информации от занимающегося.

Оценка физической подготовленности складывается из отдельных оценок уровня основных физических качеств: силы, быстроты, выносливости и гибкости. При этом основное внимание уделяется ведущим для данной спортивной дисциплины физическим качествам или отдельным способностям, составляющим эти обобщенные понятия.

Оценка технической подготовленности - количественная и качественная оценка объема, разносторонности и эффективности техники.

Оценка тактической подготовленности - оценке целесообразности действий спортсмена, направленных на достижение успеха в соревнованиях: тактических мышления, действий (объем тактических приемов, их разносторонность и эффективность использования).

Оценка состояния подготовленности спортсмена проводится в ходе тестирования или в процессе соревнований и включает оценку: физической, технической, тактической подготовленности; психического состояния и поведения на соревнованиях.

Оценка состояния здоровья и основных функциональных систем проводится медико-биологическими методами специалистами в области физиологии, биохимии и спортивной медицины.

После каждого года спортивной подготовки на этапах подготовки, для проверки результатов освоения программы, выполнения нормативных требований, спортсмены сдают нормативы **контрольно-переводных нормативов**.

По результатам сдачи контрольно-переводных нормативов осуществляется перевод спортсменов на следующий год этапа подготовки реализации программы.

Для отбора спортсменов к этапу спортивной подготовки, используется система спортивного отбора, представляющая собой целевой поиск и определение перспективности спортсмена и его готовности к достижению высоких спортивных результатов.

Для контроля общей и специальной физической подготовки используют:

- комплекс тестов, направленных на выявление скоростных, скоростно-силовых качеств, выносливости;
- нормативы по техническому мастерству.

Система нормативов последовательно охватывает весь период спортивной подготовки в организации. Состав нормативов изменяется в зависимости от этапа спортивной подготовки.

В целом нормативы по общей физической и специальной физической подготовки для зачисления (перевода) на этапы подготовки представлены в таблицах № 8-18.

4.4. Комплексы контрольных упражнений для оценки общей, специальной физической, технико-тактической подготовки лиц, проходящих спортивную подготовку, методические указания по организации тестирования, методам и организации медико-биологического обследования

*Комплекс контрольных упражнений для оценки общей, специальной физической, технико-тактической подготовки спортсменов на этапе начальной подготовки.*

Для определения исходного уровня общей физической подготовленности и контроля ее динамики рекомендуется следующий комплекс упражнений:

*Юноши и девушки:*

- 1) бег на 30 м (сек.);

- 2) прыжки боком через гимнастическую скамейку (количество раз);
- 3) прыжки через скакалку (количество раз);
- 4) прыжки в длину с места (см.);
- 5) метание мяча для настольного тенниса (см.).

Результаты тестирования, а также показатели тренировочной и соревновательной деятельности (количество тренировочных дней и занятий, количество соревнований и стартов) и лучший спортивный результат записываются в индивидуальную карту спортсмена.

***Комплекс контрольных упражнений для оценки общей, специальной физической, технико-тактической подготовки спортсменов на тренировочном этапе (этапе спортивной специализации).***

Для определения исходного уровня общей физической подготовленности и контроля ее динамики рекомендуется следующий комплекс упражнений:

*Юноши:*

- 1) бег 10 м (сек.);
- 2) бег на 30 м (сек.);
- 3) прыжки через скакалку за 45 сек (количество раз);
- 4) прыжки в длину с места (см.);
- 5) подтягивание в висе на перекладине (количество раз).
- 6) обязательная техническая программа.

*Девушки:*

- 1) бег 10 м (сек.);
- 2) бег на 30 м (сек.);
- 3) прыжки через скакалку за 45 сек (количество раз);
- 4) прыжки в длину с места (см.);
- 5) сгибание и разгибание рук в упоре лежа на полу (количество раз).
- 6) обязательная техническая программа.

Результаты тестирования, а также показатели тренировочной и соревновательной деятельности (количество тренировочных дней и занятий, количество соревнований и стартов) и лучший спортивный результат записываются в индивидуальную карту спортсмена.

***Комплекс контрольных упражнений для оценки общей, специальной физической, технико-тактической подготовки спортсменов на этапе совершенствования спортивного мастерства.***

Для определения исходного уровня общей физической подготовленности и контроля ее динамики рекомендуется следующий комплекс упражнений:

*Юноши и девушки:*

- 1) бег 60 м (сек.);
- 2) прыжки через скакалку за 45 сек (количество раз);
- 3) сгибание и разгибание рук в упоре лежа на полу за 1 мин. (количество раз).
- 4) прыжки в длину с места (см.);
- 5) обязательная техническая программа.

Результаты тестирования, а также показатели тренировочной и соревновательной деятельности (количество тренировочных дней и занятий, количество соревнований и стартов) и лучший спортивный результат записываются в индивидуальную карту спортсмена.

***Комплекс контрольных упражнений для оценки общей, специальной физической, технико-тактической подготовки спортсменов на этапе высшего спортивного мастерства.***

Для определения исходного уровня общей физической подготовленности и контроля ее динамики рекомендуется следующий комплекс упражнений:

*Юноши и девушки:*

- 6) бег 60 м (сек.);
- 7) прыжки через скакалку за 45 сек. (количество раз);
- 8) сгибание и разгибание рук в упоре лежа на полу за 1 мин. (количество раз).
- 9) прыжки в длину с места (см.);
- 10) обязательная техническая программа.

Результаты тестирования, а также показатели тренировочной и соревновательной деятельности (количество тренировочных дней и занятий, количество соревнований и стартов) и лучший спортивный результат записываются в индивидуальную карту спортсмена.

Правила проведения тестирования и интерпретации полученных результатов:

- информирование спортсмена о целях проведения тестирования;
- ознакомление спортсмена с инструкцией по выполнению тестовых заданий и достижение уверенности исследователя в том, что инструкция понята правильно;

- обеспечение ситуации спокойного и самостоятельного выполнения заданий спортсменом;
- сохранение нейтрального отношения к спортсменам, уход от подсказок и помощи;
- соблюдение исследователем методических указаний по обработке полученных данных и интерпретации результатов, которыми сопровождается каждые тесты или соответствующее задание;
- обеспечение ее конфиденциальности результатов тестирования;
- ознакомление спортсмена с результатами тестирования, сообщение ему или ответственному лицу соответствующей информации с учетом принципа *«Не навреди!»*;
- решения серии этических и нравственных задач;
- накопление исследователем сведений, получаемых другими исследовательскими методами и методиками, их соотнесение друг с другом и определение согласованности между ними;
- обогащение исследователем опыта работы с тестами и знаний об особенностях его применения.

Таблица № 18

**Нормативы общей физической и специальной физической подготовки  
для зачисления в группы на этап начальной подготовки**

Развиваемое физическое качество	Контрольные упражнения (тесты)	
	Юноши	Девушки
Быстрота	Бег на 30 м (не более 5,6 с)	Бег на 30 м (не более 5,9 с)
Координация	Прыжки боком через гимнастическую скамейку за 30 с (не менее 15 раз)	Прыжки боком через гимнастическую скамейку за 30 с (не менее 15 раз)
	Прыжки через скакалку за 30 с (не менее 35 раз)	Прыжки через скакалку за 30 с (не менее 30 раз)
Скоростно-силовые качества	Прыжок в длину с места (не менее 155 см)	Прыжок в длину с места (не менее 150 см)
	Метание мяча для настольного тенниса (не менее 4 м)	Метание мяча для настольного тенниса (не менее 3 м)

Таблица № 19

**Нормативы общей физической, специальной физической подготовки, иные спортивные нормативы для зачисления в группы на тренировочный этап (этап начальной специализации)**

Развиваемое физическое качество	Контрольные упражнения (тесты)	
	Юноши	Девушки
Быстрота	Бег на 10 м (не более 3,4 с)	Бег на 10 м (не более 3,8 с)
	Бег на 30 м (не более 5,3 с)	Бег на 30 м (не более 5,6 с)
Координация	Прыжки через скакалку за 45 с (не менее 75 раз)	Прыжки через скакалку за 45 с (не менее 65 раз)
Скоростно-силовые качества	Прыжок в длину с места (не менее 160 см)	Прыжок в длину с места (не менее 155 см)
Силовая выносливость	Подтягивание на перекладине (не менее 7 раз)	Сгибание и разгибание рук в упоре лежа (не менее 10 раз)
<b>Иные спортивные нормативы</b>		
Техническое мастерство	Обязательная техническая программа	

**Обязательная техническая программа для зачисления в группы на  
тренировочный этап (этап спортивной специализации)**

№ п/п	Наименование технического приема	Тренировочный этап (этап начальной специализации) 1-2 годов обучения		Тренировочный этап (этап углубленной специализации) 3-5 годов обучения	
		Кол-во ударов в серию	оценка	Кол-во ударов в серию	оценка
1	Накат справа по диагонали	50 и более от 40 до 50	Хорошо Удовлет.	65 и более от 55 до 65	Хорошо Удовлет.
2	Накат слева по диагонали	50 и более от 40 до 50	Хорошо Удовлет.	65 и более от 55 до 60	Хорошо Удовлет.
3	Накаты справа и слева в правый угол	35 и более от 30 до 35	Хорошо Удовлет.	-	-
4	Накаты справа и слева в левый угол	35 и более от 30 до 35	Хорошо Удовлет.	-	-
5	Накаты «по восьмерке» (играющим по диагоналям)	30 и более от 25 до 30	Хорошо Удовлет.	40 и более от 30 до 40	Хорошо Удовлет.
6	Накаты «по восьмерке» (играющим по прямым)	30 и более от 25 до 30	Хорошо Удовлет.	40 и более от 30 до 40	Хорошо Удовлет.
7	Подрезка слева по диагонали	40 и более от 35 до 40	Хорошо Удовлет	-	-
8	Подрезка справа по диагонали	40 и более от 35 до 40	Хорошо Удовлет	-	-
9	Укоротка со всего стола (кол-во ошибок за 3 мин.)	5 и менее от 6 до 8	Хорошо Удовлет	3 и менее от 4 до 6	Хорошо Удовлет
10	Подача справа с верхним вращением	9 8	Хорошо Удовлет	-	-
11	Подача слева с верхним вращением	9 8	Хорошо Удовлет	-	-
12	Подача справа с нижним вращением	10 8	Хорошо Удовлет	-	-
13	Подача слева с нижним вращением	10 8	Хорошо Удовлет	-	-
14	Подача справа короткая	9 7	Хорошо Удовлет	-	-
15	Подача слева короткая	9 7	Хорошо Удовлет	-	-
16	Топ-спин справа с подрезки	10 и более от 5 до 10	Хорошо Удовлет	-	-
17	Топ-спин слева с подрезки	8 и более от 5 до 8	Хорошо Удовлет	-	-
18	Подача с права с боковым	-	-	9	Хорошо

	вращением			7	Удовлет
19	Подача с лева с боковым вращением	-	-	9	Хорошо
				7	Удовлет
20	Подача с права с высоким подбросом мяча	-	-	9	Хорошо
				7	Удовлет
21	Подача справа с ложным движением	-	-	8	Хорошо
				6	Удовлет

Таблица № 21

Нормативы общей физической, специальной физической подготовки, иные спортивные нормативы для зачисления в группы на этап совершенствования спортивного мастерства

Развиваемое физическое качество	Контрольные упражнения (тесты)	
	Юноши	Девушки
Быстрота	Бег 60 м (не более 10,1 с)	Бег 60 м (не более 10,8 с)
Координация	Прыжки через скакалку за 45 с (не менее 115 раз)	Прыжки через скакалку за 45 с (не менее 105 раз)
Силовая выносливость	Сгибание и разгибание рук в упоре лежа за 1 мин. (не менее 25 раз)	Сгибание и разгибание рук в упоре лежа за 1 мин. (не менее 20 раз)
Скоростно-силовые качества	Прыжок в длину с места (не менее 191 см)	Прыжок в длину с места (не менее 181 см)
Иные спортивные нормативы		
Техническое мастерство	Обязательная техническая программа	
Спортивный разряд	Кандидат в мастера спорта	



Нормативы общей физической, специальной физической подготовки, иные  
спортивные нормативы для зачисления в группы на этап высшего  
спортивного мастерства

Развиваемое физическое качество	Контрольные упражнения (тесты)	
	Юноши	Девушки
Быстрота	Бег 60 м (не более 9,1 с)	Бег 60 м (не более 10,1 с)
Координация	Прыжки через скакалку за 45 с (не менее 128 раз)	Прыжки через скакалку за 45 с (не менее 115 раз)
Силовая выносливость	Сгибание и разгибание рук в упоре лежа за 1 мин. (не менее 30 раз)	Сгибание и разгибание рук в упоре лежа за 1 мин. (не менее 25 раз)
Скоростно-силовые качества	Прыжок в длину с места (не менее 216 см)	Прыжок в длину с места (не менее 191 см)
Иные спортивные нормативы		
Техническое мастерство	Обязательная техническая программа	
Спортивный разряд	Мастер спорта России	

Обязательная техническая программа для зачисления в группы на этапы  
совершенствования спортивного мастерства и высшего спортивного  
мастерства

№ п/п	Наименование технического приема	Этап совершенствования спортивного мастерства и высшего спортивного мастерства	
		Кол-во ударов в серию	оценка
1	Накат справа по диагонали	70 и более от 65 до 70	Хорошо Удовлет.
2	Накат слева по диагонали	70 и более от 65 до 70	Хорошо Удовлет.
3	Накаты «по восьмерке» (играющим по диагоналям)	40 и более от 40 до 45	Хорошо Удовлет.
4	Накаты «по восьмерке» (играющим по прямым)	45 и более от 30 до 40	Хорошо Удовлет.
5	Откидка со всего стола (кол-во ошибок за 3 мин.)	3 и менее от 3 до 4	Хорошо Удовлет
6	Подача справа с боковым вращением	9-10	Хорошо Удовлет
7	Подача с лева с боковым вращением	9-10	Хорошо Удовлет
8	Подача с права с высоким подбросом мяча	9-10	Хорошо Удовлет
9	Подача справа с ложным движением	9-10	Хорошо Удовлет

### 5. Перечень информационного обеспечения

5.1. Список литературных источников, перечень аудиовизуальных средств, перечень Интернет-ресурсов, необходимых для использования в работе с лицами, осуществляющих спортивную подготовку, и при прохождении с лицами, проходящими спортивную подготовку

1. Амелин, А. Н. Современный настольный теннис / А. Н. Амелин. – М.: ФиС, 1982.

2. Амелин, А. Н. Настольный теннис (Азбука спорта) / А. Н. Амелин, В. А. Пашинин. – М.: ФиС, 1999.

3. Байгулов, Ю. П. Основы настольного тенниса / Ю. П. Байгулов, А. Н. Романин. – М.: ФиС, 1979.

4. Байгулов, Ю. П. Настольный теннис: Вчера, сегодня, завтра / Ю. П. Байгулов. – М.: ФиС, 2000.
5. Балайшите, Л. От семи до... (Твой первый старт) / Л. Балайшите. – М.: ФиС, 1984.
6. Барчукова, Г. В. Современные подходы к формированию технико-тактического мастерства игроков в настольный теннис / Г. В. Барчукова. – М.: РГАФК, 1997.
7. Барчукова, Г. В. Игра, доступная всем / Г. В. Барчукова, С. Д. Шпрах. — М. : Знание, 1991.
8. Барчукова, Г. В. Настольный теннис (спорт для всех) / Г. В. Барчукова. – М. : ФиС, 1990.
9. Барчукова, Г. В. Учись играть в настольный теннис / Г. В. Барчукова. – М. : Советский спорт, 1989.
10. Барчукова, Г. В. Педагогический контроль за подготовленностью игроков в настольный теннис / Г. В. Барчукова. – М.: ГЦОЛИФК, 1984.
11. Богушас, М. Играем в настольный теннис: Книга для учащихся / М. Богушас. – М. : Просвещение, 1987.
12. Воронин, Е. В. Влияние скоростных психомоторных показателей на выбор тактики игры в настольном теннисе / Е. В. Воронин // Теория и практика физической культуры. – 1983. – №10. – С. 52-54.
13. Голомазов, С. В. Влияние темпа, времени прослеживания и скорости полета мяча на технику и точность ударов в настольном теннисе / С. В. Голомазов, М. Ж. Усмангалиев // Теория и практика физической культуры. – 1989. – №5. – С. 23-26.
14. Ефремова, А. В. Нормирование нагрузок, направленных на развитие целевой точности технических приемов у игроков в настольный теннис высокой квалификации: Автореф. дис. канд. пед. наук / А. В. Ефремова; Акад. физвоспитание и спорта Респ. Беларусь. – Минск, 1996. – 19 с.
15. Ефремова, А. В. Нормирование тренировочных нагрузок на повышение точности ударов в настольном теннисе / А. В. Ефремова, А. А. Гужаловский. – Минск, 1995. – 18 с.
16. Захаров, Г. С. Настольный теннис: Теоретические основы / Г. С. Захаров. – Ярославль: Верхне-Волжское кн. изд-во, 1990.
17. Захаров, Г. С. Настольный теннис: Школа игры / Г. С. Захаров. – Изд-во «Талка», 1991.
18. Матыцин, О. В. Многолетняя подготовка юных спортсменов в настольном теннисе / О. В. Матыцин. – М.: «Теория и практика физической культуры», 2001.

19. Матьцин О. В. Настольный теннис: Неизвестное об известном / – М.: РГАФК, 1995.
20. Настольный теннис: Пер.с кит. / Под ред. Сюй Яньшэна– М.: ФиС, 1987.
21. Настольный теннис: Программа для детско-юношеских спортивных школ, специализированных детско-юношеских спортивных школ олимпийского резерва и школ высшего спортивного мастерства. – М., 1980.
22. Настольный теннис: Учебная программа для детско-юношеских спортивных школ и специализированных детско-юношеских спортивных школ олимпийского резерва (Методическая часть). – М. : Советский спорт, 1990.
23. Ормаи, Л. Современный настольный теннис / Л. Ормаи. – М.: ФиС, 1985.
24. Правила настольного тенниса. – М., 2002.
25. Серова, Л. К. Умей владеть ракеткой / Л. К. Серова, Н. Г. Скачков. – Л. : Лениздат, 1989.
26. Усмангалиев, М. Ж. Методические особенности совершенствования точности и быстроты двигательных действий в настольном теннисе: Автореф. дис. канд. пед. наук / М. Ж. Усмангалиев ; ГЦОЛИФК. – М., 1991.
27. Шестеркин, О. Н. Методика технической подготовки игроков в настольный теннис на этапе начальной спортивной специализации: дис. канд. пед. наук / О. Н. Шестеркин; РГАФК. – М., 2000. – 160 с.
28. Шпрах, С. У меня секретов нет. Техника / С. Шпрах // Приложение № 1 к журналу «Настольный теннис». – М., 1998. 19с
29. Гогун Н.Е., Мартьянов Б. И. Психология физического воспитания и спорта -М.: – CADEMIA, 2000.
30. Шилова М. И. Теория и технология отслеживания результативности воспитания школьников //Классный руководитель, № 6 - 2000.
31. Министерство спорта Российской Федерации (<http://www.minsport.gov.ru>)
32. Министерство физической культуры и спорта Краснодарского края (<http://www.kubansport.ru/>)